

昇陽國際半導體股份有限公司
個體財務報告暨會計師查核報告
民國 110 年度及 109 年度
(股票代碼 8028)

公司地址：新竹市科學園區力行路 6 號
電 話：(03)564-1888

昇陽國際半導體股份有限公司
民國 110 年度及 109 年度個體財務報告暨會計師查核報告
目 錄

<u>項</u>	<u>目</u>	<u>頁次/編號/索引</u>
一、	封面	1
二、	目錄	2 ~ 3
三、	會計師查核報告	4 ~ 8
四、	個體資產負債表	9 ~ 10
五、	個體綜合損益表	11
六、	個體權益變動表	12
七、	個體現金流量表	13 ~ 14
八、	個體財務報表附註	15 ~ 59
	(一) 公司沿革	15
	(二) 通過財務報告之日期及程序	15
	(三) 新發布及修訂準則及解釋之適用	15 ~ 16
	(四) 重大會計政策之彙總說明	16 ~ 25
	(五) 重大會計判斷、估計及假設不確定性之主要來源	26
	(六) 重要會計科目之說明	26 ~ 46
	(七) 關係人交易	47 ~ 48
	(八) 質押之資產	48
	(九) 重大或有負債及未認列之合約承諾	49

項	目	頁次/編號/索引
(十)	重大之災害損失	49
(十一)	重大之期後事項	49
(十二)	其他	49 ~ 58
(十三)	附註揭露事項	59
(十四)	部門資訊	59
九、	重要會計項目明細表	
	現金及約當現金明細表	明細表一
	應收帳款明細表	明細表二
	存貨明細表	明細表三
	採用權益法之投資變動明細表	明細表四
	不動產、廠房及設備變動明細表	明細表五
	不動產、廠房及設備累計折舊變動明細表	明細表六
	應付帳款明細表	明細表七
	營業收入明細表	明細表八
	營業成本明細表	明細表九
	製造費用明細表	明細表十
	推銷費用明細表	明細表十一
	管理及總務費用明細表	明細表十二
	研究發展費用明細表	明細表十三
	本期發生之員工福利、折舊、折耗及攤銷費用功能別彙總明細表	明細表十四

會計師查核報告

(111)財審報字第 21003480 號

昇陽國際半導體股份有限公司 公鑒：

查核意見

昇陽國際半導體股份有限公司（以下簡稱「昇陽半導體」）民國 110 年及 109 年 12 月 31 日之個體資產負債表，暨民國 110 年及 109 年 1 月 1 日至 12 月 31 日之個體綜合損益表、個體權益變動表、個體現金流量表，以及個體財務報表附註（包括重大會計政策彙總），業經本會計師查核竣事。

依本會計師之意見，上開個體財務報表在所有重大方面係依照證券發行人財務報告編製準則編製，足以允當表達昇陽半導體民國 110 年及 109 年 12 月 31 日之個體財務狀況，暨民國 110 年及 109 年 1 月 1 日至 12 月 31 日之個體財務績效及個體現金流量。

查核意見之基礎

本會計師係依照會計師查核簽證財務報表規則及中華民國一般公認審計準則執行查核工作。本會計師於該等準則下之責任將於會計師查核個體財務報表之責任段進一步說明。本會計師所隸屬事務所受獨立性規範之人員已依中華民國會計師職業道德規範，與昇陽半導體保持超然獨立，並履行該規範之其他責任。本會計師相信已取得足夠及適切之查核證據，以作為表示查核意見之基礎。

關鍵查核事項

關鍵查核事項係指依本會計師之專業判斷，對昇陽半導體民國 110 年度個體財務報表之查核最為重要之事項。該等事項已於查核個體財務報表整體及形成查核意見之過程中予以因應，本會計師並不對該等事項單獨表示意見。

昇陽半導體民國 110 年度個體財務報表之關鍵查核事項如下：

收入認列的正確性

事項說明

有關收入認列之會計政策請詳個體財務報告附註四(二十九)；營業收入會計科目說明請詳個體財務報告附註六(十九)。

昇陽半導體主要提供半導體晶圓專業加工，如再生、薄化等服務，該勞務收入係隨時間逐步移轉對勞務之控制而逐步滿足履約義務並認列收入。昇陽半導體對於衡量履約義務完成程度係以本期為滿足履約義務之已投入成本，相對於滿足該履約義務之預期總投入成本為基礎決定，考量預期總投入成本之估計具不確定性，將影響昇陽半導體對於未完結工單依衡量履約義務完成程度所認列收入之正確性，因此本會計師將收入認列的正確性列為查核最為重要事項之一。

因應之查核程序

本會計師已執行之查核程序如下：

瞭解及評估收入認列之會計政策，並測試相關內部控制之設計與執行之有效性；檢查衡量履約義務完成程度之相關佐證文件及計算；驗證藉由衡量履約義務完成程度所認列收入之正確性。

不動產、廠房及設備之資本化查核

事項說明

有關不動產、廠房及設備相關之會計政策請詳個體財務報告附註四(十四)；不動產、廠房及設備會計科目說明請詳個體財務報告附註六(七)。

昇陽半導體主要提供半導體晶圓專業加工，如再生、薄化等服務，為持續發展及建置先進技術產能以滿足客戶需求致增加資本支出，考量本年度資本支出金額重大，因此本會計師將不動產、廠房及設備之資本化查核列為查核最為重要事項之一。

因應之查核程序

本會計師已執行之查核程序如下：

評估及測試不動產、廠房及設備增添及提列折舊時點相關內部控制之有效性，並抽核相關採購單、發票等以確認交易經適當核准及入帳金額之正確性；抽核驗收報告以確認資產達可供使用狀態及列入財產目錄之時點是否適當，且是否適時開始提列折舊。

管理階層與治理單位對個體財務報表之責任

管理階層之責任係依照證券發行人財務報告編製準則編製允當表達之個體財務報表，且維持與個體財務報表編製有關之必要內部控制，以確保個體財務報表未存有導因於舞弊或錯誤之重大不實表達。

於編製個體財務報表時，管理階層之責任亦包括評估昇陽半導體繼續經營之能力、相關事項之揭露，以及繼續經營會計基礎之採用，除非管理階層意圖清算昇陽半導體或停止營業，或除清算或停業外別無實際可行之其他方案。

昇陽半導體之治理單位(含審計委員會)負有監督財務報導流程之責任。

會計師查核個體財務報表之責任

本會計師查核個體財務報表之目的，係對個體財務報表整體是否存在導因於舞弊或錯誤之重大不實表達取得合理確信，並出具查核報告。合理確信係高度確信，惟依照中華民國一般公認審計準則執行之查核工作無法保證必能偵出個體財務報表存有之重大不實表達。不實表達可能導因於舞弊或錯誤。如不實表達之個別金額或彙總數可合理預期將影響個體財務報表使用者所作之經濟決策，則被認為具有重大性。

本會計師依照中華民國一般公認審計準則查核時，運用專業判斷並保持專業上之懷疑。本會計師亦執行下列工作：

1. 辨認並評估個體財務報表導因於舞弊或錯誤之重大不實表達風險；對所評估之風險設計及執行適當之因應對策；並取得足夠及適切之查核證據以作為查核意見之基礎。因舞弊可能涉及共謀、偽造、故意遺漏、不實聲明或踰越內部控制，故未偵出導因於舞弊之重大不實表達之風險高於導因於錯誤者。
2. 對與查核攸關之內部控制取得必要之瞭解，以設計當時情況下適當之查核程序，惟其目的非對昇陽半導體內部控制之有效性表示意見。
3. 評估管理階層所採用會計政策之適當性，及其所作會計估計與相關揭露之合理性。
4. 依據所取得之查核證據，對管理階層採用繼續經營會計基礎之適當性，以及使昇陽半導體繼續經營之能力可能產生重大疑慮之事件或情況是否存在重大不確定性，作出結論。本會計師若認為該等事件或情況存在重大不確定性，則須於查核報告中提醒個體財務報表使用者注意個體財務報表之相關揭露，或於該等揭露係屬不適當時修正查核意見。本會計師之結論係以截至查核報告日所取得之查核證據為基礎。惟未來事件或情況可能導致昇陽半導體不再具有繼續經營之能力。
5. 評估個體財務報表（包括相關附註）之整體表達、結構及內容，以及個體財務報表是否允當表達相關交易及事件。
6. 對於昇陽半導體內組成個體之財務資訊取得足夠及適切之查核證據，以對個體財務報表表示意見。本會計師負責個體查核案件之指導、監督及執行，並負責形成個體財務報表之查核意見。

本會計師與治理單位溝通之事項，包括所規劃之查核範圍及時間，以及重大查核發現（包括於查核過程中所辨認之內部控制顯著缺失）。

本會計師亦向治理單位提供本會計師所隸屬事務所受獨立性規範之人員已遵循中華民國會計師職業道德規範中有關獨立性之聲明，並與治理單位溝通所有可能被認為會影響會計師獨立性之關係及其他事項（包括相關防護措施）。

本會計師從與治理單位溝通之事項中，決定對昇陽半導體民國 110 年度個體財務報表查核之關鍵查核事項。本會計師於查核報告中敘明該等事項，除非法令不允許公開揭露特定事項，或在極罕見情況下，本會計師決定不於查核報告中溝通特定事項，因可合理預期此溝通所產生之負面影響大於所增進之公眾利益。

資 誠 聯 合 會 計 師 事 務 所

劉倩瑜

劉倩瑜



會計師

謝智政

謝智政



金融監督管理委員會

核准簽證文號：金管證審字第 1090350620 號

前行政院金融監督管理委員會

核准簽證文號：金管證審字第 0990042599 號

中 華 民 國 1 1 1 年 2 月 2 3 日

昇陽國際半導體股份有限公司
個體資產負債表
民國110年及109年12月31日

單位：新台幣仟元

資	產	附註	110年12月31日		109年12月31日	
			金額	%	金額	%
流動資產						
1100	現金及約當現金	六(一)	\$ 1,081,999	17	\$ 1,124,579	23
1110	透過損益按公允價值衡量之金融資產	六(二)				
	產—流動		17,750	-	595	-
1136	按攤銷後成本衡量之金融資產—流	六(三)				
	動		-	-	500	-
1140	合約資產—流動	六(十九)	77,591	1	128,884	3
1150	應收票據淨額	六(四)	185	-	100	-
1170	應收帳款淨額	六(四)	462,950	8	332,330	7
1180	應收帳款—關係人淨額	六(四)及七	331	-	662	-
1200	其他應收款		2,733	-	2,020	-
1210	其他應收款—關係人	七	-	-	252	-
1220	本期所得稅資產		-	-	2,274	-
130X	存貨	六(五)	165,659	3	143,001	3
1410	預付款項		16,510	-	10,566	-
1470	其他流動資產		1,578	-	1,799	-
11XX	流動資產合計		<u>1,827,286</u>	<u>29</u>	<u>1,747,562</u>	<u>36</u>
非流動資產						
1535	按攤銷後成本衡量之金融資產—非	六(三)及八				
	流動		12,417	-	12,417	-
1550	採用權益法之投資	六(六)	125,503	2	41,105	1
1600	不動產、廠房及設備	六(七)及八	3,635,757	57	2,718,023	56
1755	使用權資產	六(八)	324,312	5	231,694	5
1780	無形資產		30,184	1	29,327	-
1840	遞延所得稅資產	六(二十六)	31,349	1	20,229	-
1900	其他非流動資產		341,171	5	87,292	2
15XX	非流動資產合計		<u>4,500,693</u>	<u>71</u>	<u>3,140,087</u>	<u>64</u>
1XXX	資產總計		<u>\$ 6,327,979</u>	<u>100</u>	<u>\$ 4,887,649</u>	<u>100</u>

(續次頁)

昇陽國際半導體股份有限公司
個體資產負債表
民國110年及109年12月31日

單位：新台幣仟元

負債及權益	附註	110年12月31日			109年12月31日		
		金	額	%	金	額	%
流動負債							
2120	透過損益按公允價值衡量之金融負債 六(十)						
	債—流動	\$	-	-	\$	1,258	-
2130	合約負債—流動 六(十九)		157	-		1,040	-
2170	應付帳款		153,441	3		129,285	3
2200	其他應付款 六(十一)		373,734	6		260,132	5
2220	其他應付款項—關係人 六(十一)及七		5	-		-	-
2230	本期所得稅負債		12,440	-		-	-
2280	租賃負債—流動		11,462	-		7,660	-
2320	一年或一營業週期內到期長期負債 六(十二)(十三)		1,156,060	18		1,191,363	25
2399	其他流動負債—其他		1,861	-		1,034	-
21XX	流動負債合計		<u>1,709,160</u>	<u>27</u>		<u>1,591,772</u>	<u>33</u>
非流動負債							
2540	長期借款 六(十三)		1,734,296	27		715,040	14
2550	負債準備—非流動 六(十五)		16,600	-		14,892	-
2570	遞延所得稅負債 六(二十六)		1,510	-		-	-
2580	租賃負債—非流動		316,037	5		227,013	5
2600	其他非流動負債 六(十四)		33,320	1		31,367	1
25XX	非流動負債合計		<u>2,101,763</u>	<u>33</u>		<u>988,312</u>	<u>20</u>
2XXX	負債總計		<u>3,810,923</u>	<u>60</u>		<u>2,580,084</u>	<u>53</u>
權益							
股本 六(十六)							
3110	普通股股本		1,403,525	22		1,324,080	27
資本公積 六(十七)							
3200	資本公積		610,258	10		634,768	13
保留盈餘 六(十八)							
3310	法定盈餘公積		141,374	2		127,863	3
3350	未分配盈餘		361,899	6		220,854	4
3XXX	權益總計		<u>2,517,056</u>	<u>40</u>		<u>2,307,565</u>	<u>47</u>
重大或有負債及未認列之合約承諾 九							
3X2X	負債及權益總計		<u>\$ 6,327,979</u>	<u>100</u>		<u>\$ 4,887,649</u>	<u>100</u>

後附個體財務報表附註為本個體財務報告之一部分，請併同參閱。

董事長：楊敏聰



經理人：蔡幸川



會計主管：戴文玲



昇陽國際半導體股份有限公司
個體綜合損益表
民國110年及109年1月1日至12月31日

單位：新台幣仟元
(除每股盈餘為新台幣元外)

項目	附註	110 年 度		109 年 度	
		金 額	%	金 額	%
4000 營業收入	六(十九)及七	\$ 2,656,741	100	\$ 2,272,675	100
5000 營業成本	六(五)(二十四) (二十五)及七	(1,990,099)	(75)	(1,737,472)	(77)
5950 營業毛利淨額		666,642	25	535,203	23
營業費用	六(二十四) (二十五)				
6100 推銷費用		(36,034)	(1)	(37,797)	(1)
6200 管理費用		(265,894)	(10)	(220,743)	(10)
6300 研究發展費用		(132,689)	(5)	(129,086)	(6)
6450 預期信用減損利益(損失)	十二(二)	304	-	(257)	-
6000 營業費用合計		(434,313)	(16)	(387,883)	(17)
6900 營業利益		232,329	9	147,320	6
營業外收入及支出					
7100 利息收入	六(二十)及七	1,145	-	3,088	-
7010 其他收入	六(二十一)及七	7,142	-	51,194	2
7020 其他利益及損失	六(二十二)	47,219	2	(10,890)	-
7050 財務成本	六(二十三)	(20,922)	(1)	(29,919)	(1)
7070 採用權益法認列之子公司、關 聯企業及合資損益之份額	六(六)	(24,064)	(1)	(47,623)	(2)
7000 營業外收入及支出合計		10,520	-	(34,150)	(1)
7900 稅前淨利		242,849	9	113,170	5
7950 所得稅(費用)利益	六(二十六)	(7,195)	-	21,383	1
8200 本期淨利		\$ 235,654	9	\$ 134,553	6
不重分類至損益之項目					
8311 確定福利計畫之再衡量數	六(十四)	(\$ 2,066)	-	\$ 697	-
8349 與不重分類之項目相關之所得 稅	六(二十六)	413	-	(139)	-
8300 其他綜合損益(淨額)		(\$ 1,653)	-	\$ 558	-
8500 本期綜合損益總額		\$ 234,001	9	\$ 135,111	6
基本每股盈餘	六(二十七)				
9750 基本每股盈餘		\$ 1.68		\$ 0.96	
稀釋每股盈餘	六(二十七)				
9850 稀釋每股盈餘		\$ 1.59		\$ 0.95	

後附個體財務報表附註為本個體財務報告之一部分，請併同參閱。

董事長：楊敏聰



經理人：蔡幸川



會計主管：戴文玲



昇陽國際半導體股份有限公司
 個體權益變動表
 民國110年及109年1月1日至12月31日



單位：新台幣仟元

附註	109年		110年		保	留	盈	分	配	盈	餘	合	計
	度	度	度	度									
109年1月1日餘額	\$ 1,324,080	\$ 634,768	\$ 1,324,080	\$ 634,768	\$	95,022	\$	383,400	\$	2,437,270			
本期淨利	-	-	-	-	-	-	-	134,553	-	134,553			
本期其他綜合損益	-	-	-	-	-	-	-	558	-	558			
本期綜合損益總額	-	-	-	-	-	-	-	135,111	-	135,111			
108年度盈餘指撥及分配：													
提列法定盈餘公積	-	-	-	-	32,841	(32,841)	(32,841)	(264,816)	(264,816)	
股東現金股利	-	-	-	-	-	-	-	-	-	220,854	\$	2,307,565	
109年12月31日餘額	\$ 1,324,080	\$ 634,768	\$ 1,324,080	\$ 634,768	\$	127,863	\$	220,854	\$	2,307,565			
110年1月1日餘額	\$ 1,324,080	\$ 634,768	\$ 1,324,080	\$ 634,768	\$	127,863	\$	220,854	\$	2,307,565			
本期淨利	-	-	-	-	-	-	-	235,654	-	235,654			
本期其他綜合損益	-	-	-	-	-	-	-	(1,653)	(1,653)	(1,653)	
本期綜合損益總額	-	-	-	-	-	-	-	234,001	-	234,001			
109年度盈餘指撥及分配：													
提列法定盈餘公積	-	-	-	-	13,511	(13,511)	(13,511)	(79,445)	(79,445)	
股東現金股利	-	-	-	-	-	-	-	-	-	-	-	-	
資本公積轉增資	79,445	(79,445)	79,445	(79,445)	-	-	-	-	-	-	-	-	
認列對子公司所有權益變動數	-	54,935	-	54,935	-	-	-	-	-	-	-	54,935	
110年12月31日餘額	\$ 1,403,525	\$ 610,258	\$ 1,403,525	\$ 610,258	\$	141,374	\$	361,899	\$	2,517,056			

後附個體財務報表附註為本個體財務報告之一部分，請併同參閱。




董事長：楊敏聰



經理人：蔡幸川



會計主管：戴文玲



昇陽國際半導體股份有限公司
個體現金流量表
民國110年及109年1月1日至12月31日

單位：新台幣仟元

附註	110年1月1日 至12月31日	109年1月1日 至12月31日
營業活動之現金流量		
本期稅前淨利	\$ 242,849	\$ 113,170
調整項目		
收益費損項目		
折舊費用	六(七)(八) (二十四) 517,204	442,048
攤銷費用	六(二十四) 16,813	17,222
預期信用減損(迴轉利益)損失	十二(二) (304)	257
透過損益按公允價值衡量金融資產之淨利益	六(二)(十) (二十二) (12,707)	(4,800)
利息費用	六(二十三) 20,922	29,919
利息收入	六(二十) (1,145)	(3,088)
處分投資利益	六(二十二) (53,524)	-
採用權益法認列之子公司損失之份額	六(六) 24,064	47,623
處分及報廢不動產、廠房及設備利益	六(二十二) (1,358)	(3,777)
按攤銷後成本衡量之金融負債損失	六(二十二) 73	-
違約收入資產抵減數	-	(28,912)
與營業活動相關之資產/負債變動數		
與營業活動相關之資產之淨變動		
強制透過損益按公允價值衡量之金融資產	4,694	6,324
合約資產	51,293	42,175
應收票據	(85)	56
應收帳款	(130,316)	13,935
應收帳款-關係人	331	409
其他應收款	(791)	(451)
其他應收款-關係人	252	582
存貨	(22,658)	(7,608)
預付款項	(5,944)	(1,887)
其他流動資產	221	(302)
與營業活動相關之負債之淨變動		
合約負債	(883)	(2,355)
應付帳款	24,156	2,547
其他應付款	67,239	(70,247)
其他應付款-關係人	5	-
其他流動負債	827	641
淨確定福利負債	(1,016)	(601)
長期應付款	925	1,478
營運產生之現金流入	741,137	594,358
收取之利息	1,223	3,238
支付之利息	(12,369)	(14,351)
支付之所得稅	(1,678)	(37,357)
營業活動之淨現金流入	728,313	545,888

(續次頁)

昇陽國際半導體股份有限公司
個體現金流量表
民國110年及109年1月1日至12月31日



單位：新台幣仟元

	附註	110年1月1日 至12月31日	109年1月1日 至12月31日
投資活動之現金流量			
取得按攤銷後成本衡量之金融資產		\$ -	(\$ 2,123)
處分按攤銷後成本衡量之金融資產		500	-
取得透過損益按公允價值衡量之金融資產	六(二)	(10,400)	-
取得採權益法之投資	六(六)	(3)	-
購置不動產、廠房及設備	六(二十八)	(1,627,064)	(912,755)
出售不動產、廠房及設備價款		10,134	9,795
取得無形資產	六(二十八)	(21,616)	(14,152)
存出保證金增加		(2,668)	(1,673)
存出保證金減少		-	1,850
投資活動之淨現金流出		(1,651,117)	(919,058)
籌資活動之現金流量			
短期借款舉借數		670,000	40,000
短期借款償還數		(670,000)	(40,000)
償還公司債	六(二十九)	(5,426)	-
長期借款本期舉借數	六(二十九)	1,186,690	618,203
長期借款本期償還數	六(二十九)	(212,719)	(616,580)
存入保證金增加	六(二十九)	78	290
存入保證金減少	六(二十九)	(100)	(146)
租賃本金償還數	六(二十九)	(8,854)	(8,084)
發放現金股利	六(十八)	(79,445)	(264,816)
籌資活動之淨現金流入(流出)		880,224	(271,133)
本期現金及約當現金減少數		(42,580)	(644,303)
期初現金及約當現金餘額	六(一)	1,124,579	1,768,882
期末現金及約當現金餘額	六(一)	\$ 1,081,999	\$ 1,124,579

後附個體財務報表附註為本個體財務報告之一部分，請併同參閱。

董事長：楊敏聰



經理人：蔡幸川



會計主管：戴文玲



昇陽國際半導體股份有限公司
個體財務報表附註
民國110年度及109年度

單位：新台幣仟元
(除特別註明者外)

一、公司沿革

昇陽國際半導體股份有限公司(以下簡稱「本公司」)依法於民國86年3月設立，並於民國87年6月開始營業。本公司之主要營業項目為研究、開發、製造、銷售重生晶圓、測試晶圓、產品晶圓、太陽能電池、儲能鋰電池及兼營與本公司業務相關之進出口貿易。

二、通過財務報告之日期及程序

本個體財務報告已於民國111年2月23日經董事會通過發布。

三、新發布及修訂準則及解釋之適用

(一)已採用金融監督管理委員會(以下簡稱「金管會」)認可之新發布、修正後國際財務報導準則之影響

下表彙列金管會認可之民國110年適用之國際財務報導準則之新發布、修正及修訂之準則及解釋：

<u>新發布/修正/修訂準則及解釋</u>	<u>國際會計準則理事會 發布之生效日</u>
國際財務報導準則第4號之修正「暫時豁免適用國際財務報導準則第9號之延長」	民國110年1月1日
國際財務報導準則第9號、國際會計準則第39號、國際財務報導準則第7號、國際財務報導準則第4號及國際財務報導準則第16號之第二階段修正「利率指標變革」	民國110年1月1日
國際財務報導準則第16號之修正「2021年6月30日後之新型冠狀病毒肺炎相關租金減讓」	民國110年4月1日(註)

註：金管會允許提前於民國110年1月1日適用。

本公司經評估上述準則及解釋對本公司財務狀況與財務績效並無重大影響。

(二) 尚未採用金管會認可之新發布、修正後國際財務報導準則之影響

下表彙列金管會認可之民國 111 年適用之國際財務報導準則之新發布、修正及修訂之準則及解釋：

新發布/修正/修訂準則及解釋	國際會計準則理事會 發布之生效日
國際財務報導準則第 3 號之修正「對觀念架構之索引」	民國111年1月1日
國際會計準則第 16 號之修正「不動產、廠房及設備：達到預定使用狀態前之價款」	民國111年1月1日
國際會計準則第 37 號之修正「虧損性合約—履行合約之成本」	民國111年1月1日
2018-2020 週期之年度改善	民國111年1月1日

本公司經評估上述準則及解釋對本公司財務狀況與財務績效並無重大影響。

(三) 國際會計準則理事會已發布但尚未經金管會認可之國際財務報導準則之影響

下表彙列國際會計準則理事會已發布但尚未納入金管會認可之國際財務報導準則之新發布、修正及修訂之準則及解釋：

新發布/修正/修訂準則及解釋	國際會計準則理事會 發布之生效日
國際財務報導準則第10號及國際會計準則第28號之修正「投資者與其關聯企業或合資間之資產出售或投入」	待國際會計準則理事會 決定
國際財務報導準則第17號「保險合約」	民國112年1月1日
國際財務報導準則第17號「保險合約」之修正	民國112年1月1日
國際財務報導準則第17號之修正「初次適用國際財務報導準則第17號及國際財務報導準則第9號—比較資訊」	民國112年1月1日
國際會計準則第1號之修正「負債之流動或非流動分類」	民國112年1月1日
國際會計準則第1號之修正「會計政策之揭露」	民國112年1月1日
國際會計準則第8號之修正「會計估計之定義」	民國112年1月1日
國際會計準則第12號之修正「與單一交易所產生之資產及負債有關之遞延所得稅」	民國112年1月1日

本公司經評估上述準則及解釋對本公司財務狀況與財務績效並無重大影響。

四、重大會計政策之彙總說明

編製本個體財務報告所採用之主要會計政策說明如下。除另有說明外，此等政策在所有報導期間一致地適用。

(一) 遵循聲明

本個體財務報告係依據證券發行人財務報告編製準則編製。

(二) 編製基礎

1. 除下列重要項目外，本個體財務報告係按歷史成本編製：

(1) 按公允價值衡量之透過損益按公允價值衡量之金融資產及負債(包括衍生工具)。

(2) 按退休基金資產減除確定福利義務現值之淨額認列之確定福利負債。

2. 編製符合金管會認可之國際財務報導準則、國際會計準則、解釋及解釋公告(以下簡稱 IFRSs)之財務報告需要使用一些重要會計估計，在應用本公司的會計政策過程中亦需要管理階層運用其判斷，涉及高度判斷或複雜性之項目，或涉及個體財務報告之重大假設及估計之項目，請詳附註五說明。

(三) 外幣換算

本個體財務報告係以本公司之功能性貨幣「新台幣」作為表達貨幣列報。

外幣交易及餘額

1. 外幣交易採用交易日或衡量日之即期匯率換算為功能性貨幣，換算此等交易產生之換算差額認列為當期損益。

2. 外幣貨幣性資產及負債餘額，按資產負債表日之即期匯率評價調整，因調整而產生之換算差額認列為當期損益。

3. 所有兌換損益於損益表之「其他利益及損失」列報。

(四) 資產負債區分流動及非流動之分類標準

1. 資產符合下列條件之一者，分類為流動資產：

(1) 預期將於正常營業週期中實現該資產，或意圖將其出售或消耗者。

(2) 主要為交易目的而持有者。

(3) 預期於資產負債表日後十二個月內實現者。

(4) 現金或約當現金，但於資產負債表日後至少十二個月交換或用以清償負債受到限制者除外。

本公司將所有不符合上述條件之資產分類為非流動。

2. 負債符合下列條件之一者，分類為流動負債：

(1) 預期將於正常營業週期中清償者。

(2) 主要為交易目的而持有者。

(3) 預期於資產負債表日後十二個月內到期清償者。

(4) 不能無條件將清償期限遞延至資產負債表日後至少十二個月者。負債之條款，可能依交易對方之選擇，以發行權益工具而導致清償者，不影響其分類。

本公司將所有不符合上述條件之負債分類為非流動。

(五) 約當現金

約當現金係指短期並具高度流動性之投資，該投資可隨時轉換成定額現金且價值變動之風險甚小。定期存款符合前述定義且其持有目的係為滿足營運上之短期現金承諾者，分類為約當現金。

(六) 透過損益按公允價值衡量之金融資產

1. 係指非屬按攤銷後成本衡量或透過其他綜合損益按公允價值衡量之金融資產。
2. 本公司對於符合慣例交易之透過損益按公允價值衡量之金融資產係採用交易日會計。
3. 本公司於原始認列時按公允價值衡量，相關交易成本認列於損益，後續按公允價值衡量，其利益或損失認列於損益。

(七) 按攤銷後成本衡量之金融資產

1. 係指同時符合下列條件者：
 - (1) 在以收取合約現金流量為目的之經營模式下持有該金融資產。
 - (2) 該金融資產之合約條款產生特定日期之現金流量，完全為支付本金及流通在外本金金額之利息。
2. 本公司對於符合交易慣例之按攤銷後成本衡量之金融資產係採用交易日會計。
3. 本公司於原始認列時按其公允價值加計交易成本衡量，後續採有效利息法按攤銷程序於流通期間內認列利息收入，及認列減損損失，並於除列時，將其利益或損失認列於損益。
4. 本公司持有不符合約當現金之定期存款，因持有期間短，折現之影響不重大，係以投資金額衡量。

(八) 應收帳款及票據

1. 係指依合約約定，已具無條件收取因移轉商品或勞務所換得對價金額權利之帳款及票據。
2. 屬未付息之短期應收帳款及票據，因折現之影響不大，本公司係以原始發票金額衡量。

(九) 金融資產減損

本公司於每一資產負債表日，就按攤銷後成本衡量之金融資產與包含重大財務組成部分之應收帳款或合約資產，考量所有合理且可佐證之資訊(包括前瞻性者)後，對自原始認列後信用風險並未顯著增加者，按 12 個月預期信用損失金額衡量備抵損失；對自原始認列後信用風險已顯著增加者，按存續期間預期信用損失金額衡量備抵損失；就不包含重大財務組成部分之應收帳款或合約資產，按存續期間預期信用損失金額衡量備抵損失。

(十) 金融資產之除列

本公司於符合下列情況之一時，將除列金融資產：

1. 收取來自金融資產現金流量之合約權利失效。
2. 移轉收取金融資產現金流量之合約權利，且業已移轉金融資產所有權之幾乎所有風險及報酬。
3. 移轉收取金融資產現金流量之合約權利，惟未保留對金融資產之控制。

(十一) 出租人之租賃交易－營業租賃

營業租賃之租賃收益扣除給予承租人之任何誘因，於租賃期間內按直線法攤銷認列為當期損益。

(十二) 存貨

存貨按成本與淨變現價值孰低者衡量，成本依加權平均法決定。製成品及在製品之成本包括原料、直接人工、其他直接成本及生產相關之製造費用（按正常產能分攤），惟不包括借款成本。比較成本與淨變現價值孰低時，採逐項比較法，淨變現價值係指在正常營業過程中之估計售價減除至完工尚須投入之估計成本及相關變動銷售費用後之餘額。

(十三) 採用權益法之投資/子公司及關聯企業

1. 子公司指受本公司控制之個體，當本公司暴露於來自對該個體之參與之變動報酬或對該等變動報酬享有權利，且透過對該個體之權力有能力影響該等報酬時，本公司即控制該個體。
2. 本公司與子公司間交易所產生之未實現損益業已銷除。子公司之會計政策已作必要之調整，與本公司採用之政策一致。
3. 本公司對子公司取得後之損益份額認列為當期損益，對其取得後之其他綜合損益份額則認列為其他綜合損益。如本公司對子公司所認列之損失份額等於或超過在該子公司之權益時，本公司繼續按持股比例認列損失。
4. 對子公司持股之變動若未導致喪失控制（與非控制權益之交易），係作為權益交易處理，亦即視為與業主間進行之交易。非控制權益之調整金額與所支付或收取對價之公允價值間之差額係直接認列為權益。
5. 當本公司喪失對子公司之控制，對前子公司之剩餘投資係按公允價值重新衡量，並作為原始認列金融資產之公允價值或原始認列投資關聯企業或合資之成本，公允價值與帳面金額之差額認列為當期損益。對於先前認列於其他綜合損益與該子公司有關之所有金額，其會計處理與本公司若直接處分相關資產或負債之基礎相同，亦即如先前認列為其他綜合損益之利益或損失，於處分相關資產或負債時將被重分類為損益，則當喪失對子公司之控制時，將該利益或損失自權益重分類為損益。
6. 關聯企業指所有本公司對其有重大影響而無控制之個體，一般係直接或間接持有其 20% 以上表決權之股份。本公司對關聯企業之投資採用權益法處理，取得時依成本認列。
7. 本公司對關聯企業取得後之損益份額認列為當期損益，對其取得後之其他綜合損益份額則認列為其他綜合損益。如本公司對任一關聯企業之損失份額等於或超過其在該關聯企業之權益（包括任何其他無擔保之應收款），本公司不認列進一步之損失，除非本公司對該關聯企業發生法定義務、推定義務或已代其支付款項。

8. 當關聯企業發生非損益及其他綜合損益之權益變動且不影響對關聯企業之持股比例時，本公司將歸屬於本公司可享有關聯企業份額下之權益變動按持股比例認列為「資本公積」。
9. 本公司與關聯企業間交易所產生之未實現損益業已依其對關聯企業之權益比例銷除；除非證據顯示該交易所轉讓之資產已減損，否則未實現損失亦予以銷除。關聯企業之會計政策已作必要之調整，與本公司採用之政策一致。
10. 當本公司處分關聯企業時，如喪失對該關聯企業之重大影響，對於先前認列於其他綜合損益與該關聯企業有關之所有金額，其會計處理與本公司若直接處分相關資產或負債之基礎相同，亦即如先前認列為其他綜合損益之利益或損失，於處分相關資產或負債時將被重分類為損益，則當喪失對關聯企業之重大影響時，將該利益或損失自權益重分類為損益。如仍對該關聯企業有重大影響，僅按比例將先前在其他綜合損益中認列之金額依上述方式轉出。
11. 依「證券發行人財務報告編製準則」規定，個體財務報告當期損益及其他綜合損益應與合併基礎編製之財務報告中當期損益及其他綜合損益歸屬於母公司業主之分攤數相同，個體財務報告業主權益應與合併基礎編製之財務報告中歸屬於母公司業主之權益相同。

(十四) 不動產、廠房及設備

1. 不動產、廠房及設備係以取得成本為入帳基礎，並將購建期間之有關利息資本化。
2. 後續成本只有在與該項目有關之未來經濟效益很有可能流入本公司，且該項目之成本能可靠衡量時，才包括在資產之帳面金額或認列為一項單獨資產。被重置部分之帳面金額應除列。所有其他維修費用於發生時認列為當期損益。
3. 不動產、廠房及設備之後續衡量採成本模式，按估計耐用年限以直線法計提折舊。不動產、廠房及設備各項組成若屬重大，則單獨提列折舊。
4. 本公司於每一財務年度結束日對各項資產之殘值、耐用年限及折舊方法進行檢視，若殘值及耐用年限之預期值與先前之估計不同時，或資產所含之未來經濟效益之預期消耗型態已有重大變動，則自變動發生日起依國際會計準則第8號「會計政策、會計估計變動及錯誤」之會計估計變動規定處理。各項資產之耐用年限如下：

房屋及建築	4年	～	51年
機器設備	2年	～	10年
運輸設備	5年	～	6年
辦公設備	3年	～	6年
租賃資產			6年
其他設備	3年	～	6年

(十五) 承租人之租賃交易－使用權資產/租賃負債

1. 租賃資產於可供本公司使用之日認列為使用權資產及租賃負債。當租賃合約係屬短期租賃或低價值標的資產之租賃時，將租賃給付採直線法於租賃期間認列為費用。
2. 租賃負債於租賃開始日將尚未支付之租賃給付按本公司增額借款利率折現後之現值認列，租賃給付係為固定給付，減除可收取之任何租賃誘因。

後續採利息法按攤銷後成本法衡量，於租賃期間提列利息費用。當非屬合約修改造造成租賃期間或租賃給付變動時，將重評估租賃負債，並將再衡量數調整使用權資產。

3. 使用權資產於租賃開始日按成本認列，成本包括：

- (1) 租賃負債之原始衡量金額；及
- (2) 發生之任何原始直接成本。

後續採成本模式衡量，於使用權資產之耐用年限屆滿時或租賃期間屆滿時兩者之較早者，提列折舊費用。當租賃負債重評估時，使用權資產將調整租賃負債之任何再衡量數。

4. 對減少租賃範圍之租賃修改，承租人將減少使用權資產之帳面金額以反映租賃部分或全面之終止，並將其與租賃負債再衡量金額間之差額認列於損益中。

(十六) 無形資產

1. 電腦軟體以取得成本認列，依直線法按估計耐用年限 2~10 年攤銷。
2. 其他無形資產主係線路補助費等支出，採直線法攤銷，攤銷年限為 3 年。

(十七) 非金融資產減損

本公司於資產負債表日針對有減損跡象之資產，估計其可回收金額，當可回收金額低於其帳面價值時，則認列減損損失。可回收金額係指一項資產之公允價值減處分成本或其使用價值，兩者較高者。當以前年度已認列資產減損之情況不存在或減少時，則迴轉減損損失，惟迴轉減損損失而增加之資產帳面金額，不超過該資產若未認列減損損失情況下減除折舊或攤銷後之帳面金額。

(十八) 借款

係指向銀行借入之長、短期款項。本公司於原始認列時按其公允價值減除交易成本衡量，後續就減除交易成本後之價款與贖回價值之任何差額，採有效利息法按攤銷程序於流通期間內認列利息費用於損益。

(十九) 應付帳款

1. 係指因賒購原物料、商品或勞務所發生之債務。
2. 屬未付息之短期應付帳款，因折現之影響不大，本公司係以原始發票金額衡量。

(二十) 透過損益按公允價值衡量之金融負債

1. 係指發生之主要目的為近期內再買回，及除依避險會計被指定為避險工具外之衍生工具而持有供交易之金融負債。或原始認列時被指定為透過損益按公允價值衡量之金融負債。本公司於金融負債符合下列條件之一時，於原始認列時將其指定為透過損益按公允價值衡量：
 - (1) 係混合(結合)合約；或
 - (2) 可消除或重大減少衡量或認列不一致；或
 - (3) 係依書面之風險管理政策，以公允價值基礎管理並評估其績效之工具。
2. 本公司於原始認列時按公允價值衡量，相關交易成本認列於損益，後續按公允價值衡量，其利益或損失認列於損益。

(二十一) 應付可轉換公司債

本公司發行之應付可轉換公司債，嵌入有轉換權(即持有人可選擇轉換為本公司普通股之權利，且為固定金額轉換固定數量之股份)、賣回權及買回權。於初始發行時將發行價格依發行條件區分為金融資產、金融負債或權益，其處理如下：

1. 嵌入之賣回權與買回權：於原始認列時以其公允價值之淨額帳列「透過損益按公允價值衡量之金融資產或負債」；後續於資產負債表日，按當時之公允價值評價，差額認列「透過損益按公允價值衡量之金融資產(負債)利益或損失」。
2. 公司債之主契約：於原始認列時按公允價值衡量，與贖回價值間之差額認列為應付公司債溢折價；後續採有效利息法按攤銷程序於流通期間內認列於損益，作為「財務成本」之調整項目。
3. 嵌入之轉換權(符合權益之定義)：於原始認列時，就發行金額扣除上述「透過損益按公允價值衡量之金融資產或負債」及「應付公司債」後之剩餘價值帳列「資本公積－認股權」，後續不再重新衡量。
4. 發行之任何直接歸屬之交易成本，按上述各項組成之原始帳面金額比例分配至各負債及權益之組成部分。
5. 當持有人轉換時，帳列負債組成部分(包括「應付公司債」及「透過損益按公允價值衡量之金融資產或負債」)按其分類之後續衡量方法處理，再以前述依負債組成部分之帳面價值加計「資本公積－認股權」之帳面價值作為換出普通股之發行成本。

(二十二) 金融負債之除列

本公司於合約明定之義務履行、取消或到期時，除列金融負債。

(二十三) 非避險之衍生工具及嵌入衍生工具

1. 非避險之衍生工具於原始認列時按簽訂合約當日之公允價值衡量，帳列透過損益按公允價值衡量之金融資產或負債，後續按公允價值衡量，其利益或損失認列於損益。

2. 嵌入衍生工具之金融資產混合合約，於原始認列時按合約之條款決定整體混合工具分類為透過損益按公允價值衡量之金融資產、透過其他綜合損益按公允價值衡量之金融資產及按攤銷後成本衡量之金融資產。
3. 嵌入衍生工具之非金融資產混合合約，於原始認列時按合約之條款判斷嵌入式衍生工具與主契約之經濟特性及風險是否緊密關聯，以決定是否分離處理。當屬緊密關聯時，整體混合工具依其性質按適當之準則處理。當非屬緊密關聯時，衍生工具與主契約分離，按衍生工具處理，主契約依其性質按適當之準則處理；或整體於原始認列時指定為透過損益按公允價值衡量之金融負債。

(二十四) 負債準備

負債準備一除役負債係因過去事件而負有現時法定或推定義務，很有可能需要流出具經濟效益之資源以清償該義務，且該義務之金額能可靠估計時認列。負債準備之衡量係以資產負債表日清償該義務所需支出之最佳估計現值衡量，折現率採用反映目前市場對貨幣時間價值及負債特定風險之評估之稅前折現率，折現之攤銷認列為利息費用。未來營運損失不得認列負債準備。

(二十五) 員工福利

1. 短期員工福利

短期員工福利係以預期支付之非折現金額衡量，並於相關服務提供時認列為費用。

2. 退休金

(1) 確定提撥計畫

對於確定提撥計畫，係依權責發生基礎將應提撥之退休基金數額認列為當期之退休金成本。預付提撥金於可退還現金或減少未來給付之範圍內認列為資產。

(2) 確定福利計畫

A. 確定福利計畫下之淨義務係以員工當期或過去服務所賺得之未來福利金額折現計算，並以資產負債表日之確定福利義務現值減除計畫資產之公允價值。確定福利淨義務每年由精算師採用預計單位福利法計算，折現率則參考資產負債表日與確定福利計畫之貨幣及期間一致之政府公債市場殖利率。

B. 確定福利計畫產生之再衡量數於發生當期認列於其他綜合損益，並表達於保留盈餘。

C. 前期服務成本之相關費用立即認列為損益。

3. 員工酬勞及董事酬勞

員工酬勞及董事酬勞係於具法律或推定義務且金額可合理估計時，認列為費用及負債。嗣後決議實際配發金額與估列金額有差異時，則按會計估計變動處理。另以股票發放員工酬勞者，計算股數之基礎為董事會決議日前一收盤價。

(二十六) 所得稅

1. 所得稅費用包含當期及遞延所得稅。除與列入其他綜合損益或直接列入權益之項目有關之所得稅分別列入其他綜合損益或直接列入權益外，所得稅係認列於損益。
2. 本公司依據營運及產生應課稅所得之所在國家在資產負債表日已立法或已實質性立法之稅率計算當期所得稅。管理階層就適用所得稅相關法規定期評估所得稅申報之狀況，並在適用情況下根據預期須向稅捐機關支付之稅款估列所得稅負債。未分配盈餘依所得稅法加徵之所得稅，嗣盈餘產生年度之次年度於股東會通過盈餘分派案後，始就實際盈餘之分派情形，認列未分配盈餘所得稅費用。
3. 遞延所得稅採用資產負債表法，按資產及負債之課稅基礎與其於合併資產負債表之帳面金額所產生之暫時性差異認列。若遞延所得稅源自於交易（不包括企業合併）中對資產或負債之原始認列，且在交易當時未影響會計利潤或課稅所得（課稅損失），則不予認列。若投資子公司及關聯企業產生之暫時性差異，本公司可以控制暫時性差異迴轉之時點，且暫時性差異很有可能於可預見之未來不會迴轉者則不予認列。遞延所得稅採用在資產負債表日已立法或已實質性立法，並於有關之遞延所得稅資產實現或遞延所得稅負債清償時預期適用之稅率（及稅法）為準。
4. 遞延所得稅資產於暫時性差異很有可能用以抵減未來應課稅所得之範圍內認列，並於每一資產負債表日重評估未認列及已認列之遞延所得稅資產。
5. 因購置設備及研究發展支出而產生之未使用所得稅抵減遞轉後期部分，係在很有可能未來課稅所得以供未使用所得稅抵減使用之範圍內，認列遞延所得稅資產。

(二十七) 股本

普通股分類為權益。直接歸屬於發行新股或認股權之增額成本以扣除所得稅後之淨額於權益中列為價款減項。

(二十八) 股利分配

分派予本公司股東之股利於本公司股東會決議分派股利時於財務報告認列，分派現金股利認列為負債，分派股票股利則認列為待分配股票股利，並於發行新股基準日時轉列普通股。

(二十九) 收入認列

1. 銷貨收入

- (1) 本公司提供半導體晶圓及儲能鋰電池產品之製造及銷售，銷貨收入於產品之控制移轉予客戶時認列，即當產品被交付予客戶，客戶對於產品銷售之通路及價格具有裁量權，且本公司並無尚未履行之履約義務可能影響客戶接受該產品時。當產品被運送至指定地點，陳舊過時及減失之風險已移轉予客戶，且客戶依據銷售合約接受產品，或有客觀證據證明所有接受標準皆已滿足時，商品交付方屬發生。
- (2) 本公司對銷售之產品提供標準保固，對產品瑕疵負有維修之義務，於銷貨時認列負債準備。
- (3) 應收帳款於商品交付予客戶時認列，因自該時點起本公司對合約價款具無條件權利，僅須時間經過即可自客戶收取對價。

2. 勞務收入

本公司提供半導體晶圓代工服務等相關業務，於提供代工服務過程中，本公司考量：

- (1) 客戶控制其所提供之原料，本公司係接受客戶對前揭資產之代工服務之指示。
- (2) 本公司僅得使用客戶提供且由客戶控制之資產進行代工服務以創造或強化該資產，不得將該資產轉作其他用途。

由於客戶係擁有資產所有權、承擔該資產所有權之重大風險及報酬且有權決定資產之處置，故本公司對於代工服務，係於提供服務期間衡量履約義務之完成程度而認列收入。

本公司對代工服務之完成程度係以實際發生之服務成本占估計總服務成本為基礎決定。本公司按客戶需求之規格提供代工服務，故所需投入之服務成本並非於提供服務期間平均發生，本公司認為採用前述方式衡量對客戶之履約義務完成程度係屬適當。客戶依照所協議之付款時程支付代工服務價款，當本公司已提供之服務超過客戶應付款時認列為合約資產，若客戶應付款超過本公司已提供之服務時則認列為合約負債。

3. 財務組成部分

本公司與客戶簽訂之合約，移轉所承諾之商品或勞務予客戶與客戶付款間之時間間隔未有超過一年者，因此本公司並未調整交易價格以反映貨幣時間價值。

五、重大會計判斷、估計及假設不確定性之主要來源

本公司編製本財務報告時，管理階層已運用其判斷以決定所採用之會計政策，並依據資產負債表日當時之情況對於未來事件之合理預期以作出會計估計及假設。所作出之重大會計估計與假設可能與實際結果存有差異，將考量歷史經驗及其他因子持續評估及調整。該等估計及假設具有導致資產及負債帳面金額於下個財務年度重大調整之風險。請詳下列對重大會計判斷、估計與假設不確定性之說明：

(一)會計政策採用之重要判斷

無。

(二)重要會計估計及假設

存貨之評價

由於存貨須以成本與淨變現價值孰低者計價，故本公司必須運用判斷及估計決定資產負債表日存貨之淨變現價值。由於科技快速變遷，本公司評估資產負債表日存貨因正常損耗、過時陳舊或無市場銷售價值之金額，並將存貨成本沖減至淨變現價值。此存貨評價主要係依未來特定期間內之產品需求為估計基礎，故可能產生重大變動。

民國 110 年 12 月 31 日，本公司存貨之帳面金額為 \$165,659。

六、重要會計科目之說明

(一)現金及約當現金

	<u>110年12月31日</u>	<u>109年12月31日</u>
庫存現金及零用金	\$ 322	\$ 390
活期存款	1,081,677	754,589
定期存款	-	369,600
合計	<u>\$ 1,081,999</u>	<u>\$ 1,124,579</u>

1. 本公司往來之金融機構信用品質良好，且本公司與多家金融機構往來以分散信用風險，預期發生違約之可能性甚低。
2. 本公司未有將現金及約當現金提供質押之情形。質押定期存款帳列按攤銷後成本衡量之金融資產，請詳附註八。

(二)透過損益按公允價值衡量之金融資產

<u>項</u>	<u>目</u>	<u>110年12月31日</u>	<u>109年12月31日</u>
流動項目：			
強制透過損益按公允價值衡量之金融資產			
上市櫃公司股票	\$	10,400	\$ -
衍生工具		550	595
可轉換公司債贖/賣回權	(199)	-
評價調整-上市櫃公司股票		6,700	-
評價調整-可轉換公司債贖/賣回權		299	-
合計	\$	<u>17,750</u>	<u>\$ 595</u>

1. 透過損益按公允價值衡量之金融資產認列於損益之明細如下：

	<u>110年度</u>	<u>109年度</u>
強制透過損益按公允價值衡量之金融資產		
上市櫃公司股票	\$ 6,700	\$ -
衍生工具	7,581	7,218
可轉換公司債贖/賣回權	<u>300</u>	<u>-</u>
合計	<u>\$ 14,581</u>	<u>\$ 7,218</u>

2. 本公司承作未適用避險會計之衍生金融資產之交易及合約資訊說明如下：

	<u>110年12月31日</u>		<u>109年12月31日</u>	
	合約金額		合約金額	
<u>非避險之衍生金融資產</u>	(名目本金)	契約期間	(名目本金)	契約期間
流動項目：				
遠期外匯合約	USD 5,900	~110. 11. 24 ~111. 02. 11	USD 1,880	109. 11. 11 ~110. 2. 19

本公司簽訂之遠期外匯交易係預售遠期合約，係為規避外銷價款之匯率風險，惟未適用避險會計。

3. 相關透過損益按公允價值衡量之金融資產信用風險資訊請詳附註十二、(二)。

(三) 按攤銷後成本衡量之金融資產

<u>項目</u>	<u>110年12月31日</u>	<u>109年12月31日</u>
流動項目：		
超過三個月之定期存款	<u>\$ -</u>	<u>\$ 500</u>
非流動項目：		
質押定期存款	<u>\$ 12,417</u>	<u>\$ 12,417</u>

1. 按攤銷後成本衡量之金融資產認列於損益之明細如下：

	<u>110年度</u>	<u>109年度</u>
利息收入	<u>\$ 97</u>	<u>\$ 127</u>

2. 本公司將按攤銷後成本衡量之金融資產提供作為質押擔保之情形請詳附註八。

3. 相關按攤銷後成本衡量之金融資產信用風險資訊請詳附註十二、(二)。

(四) 應收票據及帳款

	110年12月31日	109年12月31日
應收票據	\$ 185	\$ 100
應收帳款	\$ 462,950	\$ 332,634
減：備抵損失	-	(304)
	462,950	332,330
應收帳款－關係人	331	662
	\$ 463,281	\$ 332,992

1. 應收帳款及票據之帳齡分析如下：

	110年12月31日		109年12月31日	
	應收帳款	應收票據	應收帳款	應收票據
未逾期	\$ 462,366	\$ 185	\$ 329,613	\$ 100
30天內	915	-	3,278	-
31-90天	-	-	-	-
91-180天	-	-	-	-
181天以上	-	-	405	-
	\$ 463,281	\$ 185	\$ 333,296	\$ 100

以上係以逾期天數為基準進行之帳齡分析。

- 民國 110 年及 109 年 12 月 31 日之應收帳款及應收票據餘額均為客戶合約所產生，另於民國 109 年 1 月 1 日客戶合約之應收款餘額為\$347,749。
- 本公司未有將應收票據及帳款提供作為質押擔保之情形。
- 在不考慮所持有之擔保品或其他信用增強之情況下，最能代表本公司應收票據於民國 110 年及 109 年 12 月 31 日信用風險最大之暴險金額分別為\$185 及\$100；最能代表本公司應收帳款於民國 110 年及 109 年 12 月 31 日信用風險最大之暴險金額分別為\$463,281 及\$332,992。
- 本公司於民國 110 年及 109 年 12 月 31 日持有客戶提供之商業本票作為應收帳款信用額度擔保品，其金額皆為\$11,000。
- 相關應收帳款及應收票據信用風險資訊請詳附註十二、(二)。

(五) 存貨

	110年12月31日		
	成本	備抵跌價損失	帳面金額
原物料	\$ 191,551	(\$ 44,582)	\$ 146,969
在製品	2,717	(4)	2,713
製成品	16,184	(207)	15,977
合計	\$ 210,452	(\$ 44,793)	\$ 165,659

	109年12月31日		
	成本	備抵跌價損失	帳面金額
原物料	\$ 157,313	(\$ 36,024)	\$ 121,289
在製品	5,420	(32)	5,388
製成品	17,654	(1,330)	16,324
合計	\$ 180,387	(\$ 37,386)	\$ 143,001

本公司當期認列為費損之存貨成本：

	110年度	109年度
已出售存貨成本	\$ 1,996,183	\$ 1,748,166
存貨跌價損失	7,407	3,357
出售下腳收入	(131)	(140)
其他	(13,360)	(13,911)
	\$ 1,990,099	\$ 1,737,472

(六) 採用權益法之投資

	110年	109年
1月1日	\$ 41,105	\$ 88,728
增加採用權益法之投資	53,527	-
採用權益法之投資損益份額	(24,064)	(47,623)
認列對子公司所有權益變動數	54,935	-
12月31日	\$ 125,503	\$ 41,105

1. 有關本公司之子公司資訊，請參閱本公司民國 110 年度合併財務報表附註四、(三)。
2. 昇陽電池股份有限公司於民國 110 年 11 月 15 日辦理現金增資發行新股，本公司未依持股比例認購，致持股比例自 71.51%降至 33.42%，又該公司於民國 110 年 12 月 29 日第一次股東臨時會全面改選董事及監察人，本公司雖為該公司單一最大股東，惟新任董、監事已非由本公司指派，且其他重大股東綜合持股超過本公司，顯示本公司無實際能力主導攸關活動，故判斷自該日起，本公司喪失對該公司之控制，但仍具重大影響力，與本公司之關係由子公司轉為關聯企業，對所持股 33.42%之投資依該日之公允價值認列採用權益法之投資－關聯企業，並認列處分投資利益 \$53,524。
3. 民國 110 年 12 月 31 日，本公司個別不重大關聯企業之帳面金額合計為 \$125,503。

(七) 不動產、廠房及設備

110年

	房屋及建築	機器設備	運輸設備	辦公設備	租賃資產	其他設備	未完工程 及待驗設備	合計
1月1日								
成本	\$ 1,480,677	\$ 3,311,360	\$ 10,401	\$ 21,271	\$ 538	\$ 71,222	\$ 348,180	\$ 5,243,649
累計折舊	(526,454)	(1,949,705)	(7,000)	(11,655)	(538)	(30,274)	-	(2,525,626)
	<u>\$ 954,223</u>	<u>\$ 1,361,655</u>	<u>\$ 3,401</u>	<u>\$ 9,616</u>	<u>\$ -</u>	<u>\$ 40,948</u>	<u>\$ 348,180</u>	<u>\$ 2,718,023</u>
1月1日	\$ 954,223	\$ 1,361,655	\$ 3,401	\$ 9,616	\$ -	\$ 40,948	\$ 348,180	\$ 2,718,023
增添	637,758	218,672	-	489	-	4,569	572,181	1,433,669
處分	-	(8,776)	-	-	-	-	-	(8,776)
重分類(移轉)	54,287	171,067	-	-	-	220	(225,574)	-
折舊費用	(121,739)	(368,035)	(1,029)	(3,718)	-	(12,638)	-	(507,159)
12月31日	<u>\$ 1,524,529</u>	<u>\$ 1,374,583</u>	<u>\$ 2,372</u>	<u>\$ 6,387</u>	<u>\$ -</u>	<u>\$ 33,099</u>	<u>\$ 694,787</u>	<u>\$ 3,635,757</u>
12月31日								
成本	\$ 2,012,590	\$ 3,371,258	\$ 9,172	\$ 21,760	\$ 110	\$ 72,997	\$ 694,787	\$ 6,182,674
累計折舊	(488,061)	(1,996,675)	(6,800)	(15,373)	(110)	(39,898)	-	(2,546,917)
	<u>\$ 1,524,529</u>	<u>\$ 1,374,583</u>	<u>\$ 2,372</u>	<u>\$ 6,387</u>	<u>\$ -</u>	<u>\$ 33,099</u>	<u>\$ 694,787</u>	<u>\$ 3,635,757</u>

109年

	房屋及建築	機器設備	運輸設備	辦公設備	租賃資產	其他設備	未完工程 及待驗設備	合計
1月1日								
成本	\$ 1,342,948	\$ 2,935,465	\$ 9,711	\$ 37,854	\$ 538	\$ 67,275	\$ 215,654	\$ 4,609,445
累計折舊	(489,396)	(1,800,094)	(6,045)	(25,067)	(501)	(29,324)	-	(2,350,427)
	<u>\$ 853,552</u>	<u>\$ 1,135,371</u>	<u>\$ 3,666</u>	<u>\$ 12,787</u>	<u>\$ 37</u>	<u>\$ 37,951</u>	<u>\$ 215,654</u>	<u>\$ 2,259,018</u>
1月1日	\$ 853,552	\$ 1,135,371	\$ 3,666	\$ 12,787	\$ 37	\$ 37,951	\$ 215,654	\$ 2,259,018
增添	169,694	401,711	690	940	-	13,213	311,163	897,411
處分	-	(6,018)	-	-	-	-	-	(6,018)
重分類(移轉)	31,752	145,274	-	-	-	1,611	(178,637)	-
折舊費用	(100,775)	(314,683)	(955)	(4,111)	(37)	(11,827)	-	(432,388)
12月31日	<u>\$ 954,223</u>	<u>\$ 1,361,655</u>	<u>\$ 3,401</u>	<u>\$ 9,616</u>	<u>\$ -</u>	<u>\$ 40,948</u>	<u>\$ 348,180</u>	<u>\$ 2,718,023</u>
12月31日								
成本	\$ 1,480,677	\$ 3,311,360	\$ 10,401	\$ 21,271	\$ 538	\$ 71,222	\$ 348,180	\$ 5,243,649
累計折舊	(526,454)	(1,949,705)	(7,000)	(11,655)	(538)	(30,274)	-	(2,525,626)
	<u>\$ 954,223</u>	<u>\$ 1,361,655</u>	<u>\$ 3,401</u>	<u>\$ 9,616</u>	<u>\$ -</u>	<u>\$ 40,948</u>	<u>\$ 348,180</u>	<u>\$ 2,718,023</u>

1. 不動產、廠房及設備借款成本資本化金額及利率區間：

	110年度	109年度
資本化金額	\$ 7,629	\$ -
資本化利率區間	1.12%~1.28%	無

2. 以不動產、廠房及設備提供擔保之資訊，請詳附註八之說明。

(八) 租賃交易－承租人

1. 本公司租賃之標的資產包括土地、公務車，租賃合約之期間通常介於 2 到 19 年。租賃合約是採個別協商並包含各種不同的條款及條件，除租賃之資產不得用作借貸擔保外，未有加諸其他之限制。
2. 本公司承租之員工宿舍、停車位及倉庫之租賃期間不超過 12 個月，及承租屬低價值之標的資產為生財器具及其他設備。
3. 使用權資產之帳面價值與認列之折舊費用資訊如下：

	110年12月31日	109年12月31日
	帳面金額	帳面金額
土地	\$ 322,927	\$ 230,867
運輸設備(公務車)	1,385	827
	<u>\$ 324,312</u>	<u>\$ 231,694</u>
	110年度	109年度
	折舊費用	折舊費用
土地	\$ 9,066	\$ 8,330
運輸設備(公務車)	979	1,330
	<u>\$ 10,045</u>	<u>\$ 9,660</u>

4. 本公司於民國 110 年及 109 年度使用權資產之增添分別為 \$102,701 及 \$37,675。
5. 與租賃合約有關之損益項目資訊如下：

	110年度	109年度
<u>影響當期損益之項目</u>		
租賃負債之利息費用	\$ 3,973	\$ 3,709
屬短期租賃合約之費用	3,130	2,847
屬低價值資產租賃之費用	552	316

6. 本公司於民國 110 年及 109 年度租賃現金流出總額分別為 \$16,509 及 \$14,956。

7. 租賃延長之選擇權及租賃終止之選擇權

本公司於決定租賃期間時，係將所有行使延長選擇權會產生經濟誘因的事實和情況納入考量。當發生對行使延長選擇權或不行使終止選擇權之評估的重大事件發生時，則租賃期間將重新估計。

(九) 租賃交易－出租人

1. 本公司出租之標的資產為建物，租賃合約之期間為 5 年，租賃合約是採個別協商並包含各種不同的條款及條件。為保全出租資產之使用情況，通常會要求承租人不得將租賃資產用作借貸擔保。
2. 本公司於民國 110 年及 109 年度基於營業租賃合約分別認列 \$5,130 及 \$5,058 之租金收入，內中無屬變動租賃給付。

3. 本公司以營業租賃出租之租賃給付之到期日分析如下：

	<u>110年12月31日</u>	<u>109年12月31日</u>
110年	\$ -	\$ 3,912
111年	3,913	3,913
112年	<u>326</u>	<u>326</u>
合計	<u>\$ 4,239</u>	<u>\$ 8,151</u>

(十) 透過損益按公允價值衡量之金融負債

<u>項 目</u>	<u>110年12月31日</u>	<u>109年12月31日</u>
流動項目：		
持有供交易之金融負債		
衍生工具	\$ -	\$ 1,058
可轉換公司債贖/賣回權	<u>-</u>	<u>200</u>
合計	<u>\$ -</u>	<u>\$ 1,258</u>

1. 透過損益按公允價值衡量之金融負債認列於損益之明細如下：

	<u>110年度</u>	<u>109年度</u>
認列於損益之淨利益(損失)：		
持有供交易之金融負債		
衍生工具	(\$ 1,874)	(\$ 2,518)
可轉換公司債贖/賣回權	<u>-</u>	<u>100</u>
合計	<u>(\$ 1,874)</u>	<u>(\$ 2,418)</u>

2. 本公司承作未適用避險會計之衍生金融負債之交易及合約資訊說明如下：

	<u>110年12月31日</u>		<u>109年12月31日</u>	
<u>非避險之衍生金融負債</u>	<u>合約金額</u>	<u>契約期間</u>	<u>合約金額</u>	<u>契約期間</u>
	<u>(名目本金)</u>		<u>(名目本金)</u>	
流動項目：				
遠期外匯合約	<u>\$ -</u>		<u>\$ 5,500</u>	109.11.26 ~110.2.4

本公司簽訂之遠期外匯交易係預售遠期合約，係為規避外銷價款之匯率風險，惟未適用避險會計。

(十一) 其他應付款

	<u>110年12月31日</u>	<u>109年12月31日</u>
應付薪資	\$ 132,236	\$ 103,062
應付員工酬勞及董事酬勞	58,310	31,769
應付設備款	92,918	46,677
應付修繕費	24,810	24,453
其他應付費用	<u>65,465</u>	<u>54,171</u>
合計	<u>\$ 373,739</u>	<u>\$ 260,132</u>

(十二) 應付公司債

	110年12月31日	109年12月31日
應付公司債	\$ 1,002,078	\$ 1,007,519
減：應付公司債折價	(13,452)	(28,875)
	988,626	978,644
減：一年或一營業週期內到期 或執行賣回權公司債	(988,626)	(978,644)
	\$ -	\$ -

1. 本公司發行之國內可轉換公司債

- (1) 本公司國內第一次無擔保轉換公司債之發行條件如下：
本公司經主管機關核准募集及發行國內第一次無擔保轉換公司債，發行總額計\$1,000,000，票面利率0%，發行期間3年，流通期間自民國108年11月13日至111年11月13日。本轉換公司債到期時按債券面額以現金一次償還。本轉換公司債於民國108年11月13日於財團法人中華民國證券櫃檯買賣中心掛牌交易。
- (2) 本轉換公司債券持有人自本債券發行日後屆滿三個月翌日起，至到期日止，除依辦法或法令規定須暫停過戶期間外，得隨時向本公司請求轉換為本公司普通股，轉換後普通股之權利義務與原已發行之普通股相同。
- (3) 本轉換公司債之轉換價格係依轉換辦法規定之訂價模式予以訂定，續後轉換價格遇有本公司因反稀釋條款之情況，將依轉換辦法規定之訂價模式予以調整；續後於辦法訂定之基準日，依轉換辦法規定之訂價模式重新訂定轉換價格。截至民國110年12月31日止，轉換價格為每股新台幣68.60元。
- (4) 債券持有人得於本轉換公司債發行滿二年時，要求本公司以債券面額加計0.5001%之利息補償金將其所持有之轉換公司債買回。
- (5) 當本轉換公司債發行滿三個月翌日起至發行期間屆滿前三十個營業日止，本公司普通股收盤價連續三十個營業日超過當時轉換價格30%時，本公司得於其後三十個營業日內，按債券面額以現金收回其全部債券。
- (6) 當本轉換公司債發行滿三個月翌日起至發行期間屆滿前三十個營業日止，本公司普通股收盤價連續三十個營業日低於當時轉換價格10%時，本公司得於其後任何時間按債券面額以現金收回其全部債券。
- (7) 依轉換辦法規定，所有本公司收回(包括由櫃檯買賣中心買回)、償還或已轉換之本轉換公司債將註銷，且所有尚隨附於公司債之權利義務亦將併同消滅，不再發行。

2. 本公司於發行可轉換公司債時，依據國際會計準則第32號「金融工具：表達」規定，將屬權益性質之轉換權與各負債組成要素分離，帳列「資本公積－認股權」計\$132,294。另嵌入之買回權與賣回權，依據國際財務報導第9號規定，因其與主契約債務商品之經濟特性及風險非緊密關聯，故予以分離處理，並以其淨額帳列「透過損益按公允價值衡量之金融資產或負債」。經分離後主契約債務之有效利率為1.56%。

(十三) 長期借款

借款性質	借款期間及還款方式	利率區間	擔保品	110年12月31日
廠房貸款 (註)	108.04.25~111.04.25 依議定期間分期及分額償還	浮動利率	房屋及建築	\$ 37,600
廠房貸款	106.12.08~124.07.24 依議定期間分期及分額償還	浮動利率	房屋及建築	219,190
中期擔保貸款 (註)	108.04.15~113.08.14 依議定期間分期及分額償還	浮動利率	機器設備	35,250
中期擔保貸款	109.07.15~116.12.15 依議定期間分期及分額償還	浮動利率	機器設備	1,089,690
無擔保借款	108.06.27~113.12.08 依議定期間分期及分額償還	浮動利率	無	520,000
				1,901,730
減：一年或一營業週期內到期之長期借款				(167,434)
				\$ 1,734,296
年利率區間				0.55%~1.20%
借款性質	借款期間及還款方式	利率區間	擔保品	109年12月31日
廠房貸款 (註)	108.04.25~111.04.25 依議定期間分期及分額償還	浮動利率	房屋及建築	\$ 112,800
廠房貸款	106.12.08~124.07.24 依議定期間分期及分額償還	浮動利率	房屋及建築	252,459
中期擔保貸款 (註)	108.04.15~113.08.14 依議定期間分期及分額償還	浮動利率	機器設備	62,000
中期擔保貸款	109.07.15~116.12.15 依議定期間分期及分額償還	浮動利率	機器設備	403,000
無擔保借款	108.06.27~111.06.27 依議定期間分期及分額償還	浮動利率	無	97,500
				927,759
減：一年或一營業週期內到期之長期借款				(212,719)
				\$ 715,040
年利率區間				0.55%~1.20%

提供長期借款擔保品，請參閱附註八。

註：依據該貸款合約規定，本公司於貸款存續期間內，應維持每半年之特定負債淨值比率及利息償付能力。

(十四) 退休金

1. (1) 本公司依據「勞動基準法」之規定，訂有確定福利之退休辦法，適用於民國 94 年 7 月 1 日實施「勞工退休金條例」前所有正式員工之服務年資，以及於實施「勞工退休金條例」後選擇繼續適用勞動基準法員工之後續服務年資。員工符合退休條件者，退休金之支付係根據服務年資及退休前 6 個月之平均薪資計算，15 年以內(含)的服務年資每滿一年給予兩個基數，超過 15 年之服務年資每滿一年給予一個基數，惟累積最高以 45 個基數為限。本公司按月就薪資總額 2% 提撥退休基金，以勞工退休準備金監督委員會之名義專戶儲存於台灣銀行。另本公司於每年年度終了前，估算前項勞工退休準備金專戶餘額，若該餘額不足給付次一年度內預估符合退休條件之勞工依前述計算之退休金數額，本公司將於次年度三月底前一次提撥其差額。

(2) 資產負債表認列之金額如下：

	110年12月31日	109年12月31日
確定福利義務現值	\$ 42,165	\$ 39,555
計畫資產公允價值	(22,300)	(20,740)
淨確定福利負債	\$ 19,865	\$ 18,815

(3) 淨確定福利負債之變動如下：

	110年		
	確定福利義務現值	計畫資產公允價值	淨確定福利負債
1月1日	\$ 39,555	(\$ 20,740)	\$ 18,815
當期服務成本	84	-	84
利息費用(收入)	198	(106)	92
	39,837	(20,846)	18,991
再衡量數：			
計畫資產報酬(不包括包含於利息收入或費用之金額)	-	(262)	(262)
人口統計假設變動影響數	1,147	-	1,147
財務假設變動影響數	-	-	-
經驗調整	1,181	-	1,181
	2,328	(262)	2,066
提撥退休基金	-	(1,192)	(1,192)
12月31日	\$ 42,165	(\$ 22,300)	\$ 19,865

	109年		
	確定福利義務現值	計畫資產公允價值	淨確定福利負債
1月1日	\$ 39,226	(\$ 19,113)	\$ 20,113
當期服務成本	91	-	91
利息費用(收入)	343	(171)	172
	<u>39,660</u>	<u>(19,284)</u>	<u>20,376</u>
再衡量數：			
計畫資產報酬(不包括包含於利息收入或費用之金額)	-	(592)	(592)
人口統計假設變動影響數	108	-	108
財務假設變動影響數	1,998	-	1,998
經驗調整	(2,211)	-	(2,211)
	<u>(105)</u>	<u>(592)</u>	<u>(697)</u>
提撥退休基金	-	(864)	(864)
12月31日	<u>\$ 39,555</u>	<u>(\$ 20,740)</u>	<u>\$ 18,815</u>

(4) 本公司之確定福利退休計畫基金資產，係由臺灣銀行按該基金年度投資運用計畫所定委託經營項目之比例及金額範圍內，依勞工退休基金收支保管及運用辦法第六條之項目（即存放國內外之金融機構，投資國內外上市、上櫃或私募之權益證券及投資國內外不動產之證券化商品等）辦理委託經營，相關運用情形係由勞工退休基金監理會進行監督。該基金之運用，其每年決算分配之最低收益，不得低於依當地銀行二年定期存款利率計算之收益，若有不足，則經主管機關核准後由國庫補足。因本公司無權參與該基金之運作及管理，故無法依國際會計準則第19號第142段規定揭露計畫資產公允價值之分類。民國110年及109年12月31日構成該基金總資產之公允價值，請詳政府公告之各年度之勞工退休基金運用報告。

(5) 有關退休金之精算假設彙總如下：

	110年度	109年度
折現率	<u>0.500%</u>	<u>0.500%</u>
未來薪資增加率	<u>3.500%</u>	<u>3.500%</u>

民國110年及109年度對於未來死亡率之假設係分別依照台灣壽險業第六回經驗生命表及台灣壽險業第五回經驗生命表估計。

因採用之主要精算假設變動而影響之確定福利義務現值分析如下：

	折現率		未來薪資增加率	
	增加0.25%	減少0.25%	增加0.25%	減少0.25%
110年12月31日				
對確定福利義務現值之影響	(\$ 1,344)	\$ 1,406	\$ 1,343	(\$ 1,292)
109年12月31日				
對確定福利義務現值之影響	(\$ 1,348)	\$ 1,413	\$ 1,350	(\$ 1,296)

上述之敏感度分析係基於其他假設不變的情況下分析單一假設變動之影響。實務上許多假設的變動則可能是連動的。敏感度分析係與計算資產負債表之淨退休金負債所採用的方法一致。

本期編製敏感度分析所使用之方法與假設與前期相同。

- (6) 本公司於民國 111 年度預計支付予退休計畫之提撥金為 \$1,428。
- (7) 截至民國 110 年 12 月 31 日，該退休計畫之加權平均存續期間為 12.9 年。未來十年退休金支付之到期分析如下：

短於1年	\$	1,001
1-2年		1,402
2-5年		8,673
5-10年		4,821
	\$	<u>15,897</u>

2. (1) 自民國 94 年 7 月 1 日起，本公司依據「勞工退休金條例」，訂有確定提撥之退休辦法，適用於本國籍之員工。本公司就員工選擇適用「勞工退休金條例」所定之勞工退休金制度部分，每月按薪資之 6% 提繳勞工退休金至勞保局員工個人帳戶，員工退休金之支付依員工個人之退休金專戶及累積收益之金額採月退休金或一次退休金方式領取。
- (2) 民國 110 年及 109 年度，本公司依上開退休金辦法認列之退休金成本分別為 \$26,416 及 \$25,469。

(十五) 負債準備

	<u>除役負債</u>
110年	
1月1日餘額	\$ 14,892
本期新增之負債準備	983
折現攤銷	725
12月31日餘額	<u>\$ 16,600</u>

負債準備分析如下：

	<u>110年12月31日</u>	<u>109年12月31日</u>
非流動	<u>\$ 16,600</u>	<u>\$ 14,892</u>

除役負債

依照公布之政策和適用之合約或法規要求，本公司對部分不動產、廠房及設備負有拆卸、移除或復原所在地點之義務，故依拆除、移除或復原所在地點預期產生之成本之現值認列為負債準備，本公司預計該負債準備將於未來 5~40 年陸續發生。

(十六) 股本

1. 民國 110 年 12 月 31 日，本公司額定資本額為 \$4,000,000，分為 400,000 仟股（含員工認股權憑證可認購股數 20,000 仟股），實收資本額為 \$1,403,525，每股面額 10 元。本公司已發行股份之股款均已收訖。

本公司普通股期初與期末流通在外股數調節如下：

	<u>110年</u>	<u>109年</u>
1月1日	132,408,000	132,408,000
資本公積轉增資	<u>7,944,408</u>	-
12月31日	<u>140,352,408</u>	<u>132,408,000</u>

2. 本公司於民國 110 年 4 月 13 日董事會提議通過辦理資本公積轉增資 \$79,445，並於民國 110 年 7 月 5 日經股東會決議通過，經向主管機關申報並於民國 110 年 7 月 29 日生效。另於民國 110 年 8 月 6 日經董事會決議，增資基準日為民國 110 年 9 月 8 日。

(十七) 資本公積

依公司法規定，超過票面金額發行股票所得之溢額及受領贈與之所得之資本公積，除得用於彌補虧損外，於公司無累積虧損時，得按股東原有股份之比例發給新股或現金。另依證券交易法之相關規定，以上開資本公積撥充資本時，每年以其合計數不超過實收資本額百分之十為限。公司非於盈餘公積填補資本虧損仍有不足時，不得以資本公積補充之。

110年			
認列對子公司			
	發行溢價	所有權益變動數	認股權
1月1日	\$ 486,616	\$ 15,858	\$ 132,294
資本公積轉增資	(79,445)	-	-
認列對子公司所有權益變動數	-	54,935	-
12月31日	<u>\$ 407,171</u>	<u>\$ 70,793</u>	<u>\$ 132,294</u>

109年			
認列對子公司			
	發行溢價	所有權益變動數	認股權
1月1日/12月31日	<u>\$ 486,616</u>	<u>\$ 15,858</u>	<u>\$ 132,294</u>

(十八) 保留盈餘

1. 依本公司章程規定，本公司分派每一會計年度盈餘時，除依法繳納一切稅捐外，應先彌補歷年之虧損，次就其餘額提撥百分之十為法定盈餘公積，但法定盈餘公積已達本公司資本總額時，不在此限，次提列或迴轉特別盈餘公積後。加計以前年度未分配盈餘，其餘盈餘依股東會決議分派之。
2. 本公司股利政策，係配合目前及未來之發展計畫、考量投資環境資金需求及國內外競爭狀況，並兼顧股東利益等因素，每年就可供分配盈餘提撥不低於百分之十分派股東股息及紅利；當年度股東股息及紅利之發放，其中現金股息及紅利不得低於股息及紅利總額之百分之五十(含)。
3. 法定盈餘公積除彌補公司虧損及按股東原有股份之比例發給新股或現金外，不得使用之，惟發給新股或現金者，以該項公積超過實收資本額百分之二十五之部分為限。
4. 本公司分派盈餘時，依法令規定須就當年度資產負債表日之其他權益項目借方餘額提列特別盈餘公積始得分派，嗣後其他權益項目借方餘額迴轉時，迴轉金額得列入可供分派盈餘中。
5. 本公司於民國 110 年 7 月 5 日及民國 109 年 5 月 25 日經股東會決議之民國 109 年度及民國 108 年度盈餘分配案如下：

	109年度		108年度	
	金額	每股股利(元)	金額	每股股利(元)
法定盈餘公積	\$ 13,511	\$ -	\$ 32,841	\$ -
現金股利	<u>79,445</u>	<u>0.60</u>	<u>264,816</u>	<u>2.00</u>
合計	<u>\$ 92,956</u>	<u>\$ 0.60</u>	<u>\$ 297,657</u>	<u>\$ 2.00</u>

(十九)營業收入

	110年度	109年度
客戶合約之收入	\$ 2,656,741	\$ 2,272,675

1. 客戶合約收入之細分

本公司之收入可細分為下列主要產品線：

110年度	半導體事業	能源事業	合計
部門收入	\$ 2,651,386	\$ 5,355	\$ 2,656,741
內部部門交易之收入	-	-	-
外部客戶合約收入	\$ 2,651,386	\$ 5,355	\$ 2,656,741
收入認列時點			
於某一時點認列之收入	\$ 126,187	\$ 5,355	\$ 131,542
隨時間逐步認列之收入	2,525,199	-	2,525,199
	\$ 2,651,386	\$ 5,355	\$ 2,656,741
109年度	半導體事業	能源事業	合計
部門收入	\$ 2,267,585	\$ 5,090	\$ 2,272,675
內部部門交易之收入	-	-	-
外部客戶合約收入	\$ 2,267,585	\$ 5,090	\$ 2,272,675
收入認列時點			
於某一時點認列之收入	\$ 115,350	\$ 5,090	\$ 120,440
隨時間逐步認列之收入	2,152,235	-	2,152,235
	\$ 2,267,585	\$ 5,090	\$ 2,272,675

2. 合約資產及合約負債

本公司認列客戶合約收入相關之合約資產及合約負債如下：

	110年12月31日	109年12月31日	109年1月1日
合約資產	\$ 77,591	\$ 128,884	\$ 171,059
合約負債-預收貨款	\$ 157	\$ 1,040	\$ 3,395

	110年度	109年度
合約負債期初餘額本期認列收入	\$ 1,040	\$ 2,426

(二十)利息收入

	110年度	109年度
銀行存款利息	\$ 1,032	\$ 2,961
按攤銷後成本衡量之金融資產利息收入	97	127
其他利息收入	16	-
	\$ 1,145	\$ 3,088

(二十一) 其他收入

	<u>110年度</u>	<u>109年度</u>
租金收入	\$ 5,130	\$ 5,058
違約收入	-	40,671
其他收入—其他	2,012	5,465
	<u>\$ 7,142</u>	<u>\$ 51,194</u>

(二十二) 其他利益及損失

	<u>110年度</u>	<u>109年度</u>
處分不動產、廠房及設備利益	\$ 1,358	\$ 3,777
處分投資利益(附註六、(六))	53,524	-
淨外幣兌換損失	(17,935)	(19,142)
透過損益按公允價值衡量之 金融資產(負債)利益	12,707	4,800
按攤銷後成本衡量之金融負債損失	(73)	-
其他損失	(2,362)	(325)
	<u>\$ 47,219</u>	<u>(\$ 10,890)</u>

(二十三) 財務成本

	<u>110年度</u>	<u>109年度</u>
銀行借款	\$ 889	\$ 10,367
應付公司債	15,335	15,145
租賃負債	3,973	3,709
負債準備—折現攤銷	725	698
	<u>\$ 20,922</u>	<u>\$ 29,919</u>

(二十四) 費用性質之額外資訊

	<u>110年度</u>	<u>109年度</u>
員工福利費用	\$ 793,810	\$ 683,255
折舊費用	517,204	442,048
無形資產攤銷費用	16,813	17,222

(二十五) 員工福利費用

	<u>110年度</u>	<u>109年度</u>
薪資費用	\$ 664,056	\$ 568,046
勞健保費用	59,956	52,111
退休金費用	26,592	25,732
其他用人費用	43,206	37,366
	<u>\$ 793,810</u>	<u>\$ 683,255</u>

1. 依本公司章程規定，本公司依當年度獲利狀況扣除累積虧損後，若尚有餘額，應提撥員工酬勞 10%~15%及董事酬勞不高於 2%。

2. 本公司民國 110 年及 109 年度員工酬勞估列金額分別為\$43,888 及 \$12,860；董事酬勞估列金額分別為\$5,852 及\$2,572，前述金額帳列薪資費用科目。民國 110 年度員工酬勞及董事酬勞係依該年度之獲利情況，分別以 15%及 2%估列。

經董事會決議之民國 109 年度員工酬勞及董事酬勞與民國 109 年度財務報告認列之金額一致。

本公司董事會通過之員工及董事酬勞相關資訊可至公開資訊觀測站查詢。

(二十六)所得稅

1. 所得稅費用(利益)

(1) 所得稅費用(利益)組成部分：

	<u>110年度</u>	<u>109年度</u>
當期所得稅：		
當期所得產生之所得稅	\$ 12,450	\$ 17,081
未分配盈餘加徵	-	1,537
以前年度所得稅低(高)估	3,942	(36,176)
當期所得稅總額	<u>16,392</u>	<u>(17,558)</u>
遞延所得稅：		
暫時性差異之原始產生及迴轉	(9,197)	(3,825)
遞延所得稅總額	(9,197)	(3,825)
所得稅費用(利益)	<u>\$ 7,195</u>	<u>(\$ 21,383)</u>

(2) 與其他綜合損益相關之所得稅金額：

	<u>110年度</u>	<u>109年度</u>
確定福利義務之再衡量數	(\$ 413)	\$ 139

(3) 直接借記或貸記權益之所得稅金額：無。

2. 所得稅費用(利益)與會計利潤關係

	<u>110年度</u>	<u>109年度</u>
稅前淨利按法定稅率計算之所得稅	\$ 48,570	\$ 22,634
按稅法規定應(加回)剔除項目之	(31,340)	9,177
所得稅影響數		
以前年度所得稅低(高)估數	3,942	(36,176)
投資抵減之所得稅影響數	(16,002)	(18,555)
最低稅負制之所得稅影響數	2,025	-
未分配盈餘加徵	-	1,537
所得稅費用(利益)	<u>\$ 7,195</u>	<u>(\$ 21,383)</u>

3. 因暫時性差異及投資抵減而產生之各遞延所得稅資產或負債金額如下：

	110年			
	1月1日	認列於損益	認列於其他綜合淨利	12月31日
遞延所得稅資產：				
-暫時性差異：				
存貨呆滯及跌價損失	\$ 7,477	\$ 1,481	\$ -	\$ 8,958
應付公司債折價	3,425	3,067	-	6,492
未休假獎金	717	(178)	-	539
久任獎金	2,304	185	-	2,489
除役負債	2,692	408	-	3,100
退休金	3,764	(203)	413	3,974
未實現金融資產評價損(益)	73	(73)	-	-
未實現兌換損(益)	(223)	443	-	220
投資抵減	-	5,577	-	5,577
小計	<u>20,229</u>	<u>10,707</u>	<u>413</u>	<u>31,349</u>
-遞延所得稅負債：				
未實現金融資產評價利益	-	(1,510)	-	(1,510)
合計	<u>\$ 20,229</u>	<u>\$ 9,197</u>	<u>\$ 413</u>	<u>\$ 29,839</u>

	109年			
	1月1日	認列於損益	認列於其他綜合淨利	12月31日
遞延所得稅資產：				
-暫時性差異：				
存貨呆滯及跌價損失	\$ 6,806	\$ 671	\$ -	\$ 7,477
應付公司債折價	396	3,029	-	3,425
未休假獎金	653	64	-	717
久任獎金	2,008	296	-	2,304
除役負債	2,487	205	-	2,692
退休金	4,023	(120)	(139)	3,764
未實現金融資產評價損(益)	(212)	285	-	73
未實現兌換損(益)	382	(605)	-	(223)
小計	<u>\$ 16,543</u>	<u>\$ 3,825</u>	<u>(\$ 139)</u>	<u>\$ 20,229</u>

4. 本公司可享有之投資抵減明細及未認列為遞延所得稅資產之相關金額如下：

110年12月31日

抵減項目	尚未抵減金額	未認列為遞延	
		所得稅資產稅額	最後抵減年度
投資智慧機械或 第五代行動通訊系統	\$ 5,577	\$ -	109-111年

109年12月31日：無

5. 未認列為遞延所得稅資產之可減除暫時性差異：無。

6. 本公司營利事業所得稅業經稅捐稽徵機關核定至民國108年度。

(二十七) 每股盈餘

	110年度		
	稅後金額	加權平均流通 在外股數(仟股)	每股盈餘 (元)
<u>基本每股盈餘</u>			
歸屬於普通股股東之本期淨利	\$ 235,654	140,352	\$ 1.68
<u>稀釋每股盈餘</u>			
歸屬於普通股股東之本期淨利	\$ 235,654	140,352	
具稀釋作用之潛在普通股之影響			
可轉換公司債	11,948	14,608	
員工酬勞	-	788	
屬於普通股股東之本期淨利加 潛在普通股之影響	\$ 247,602	155,748	\$ 1.59
	109年度		
	稅後金額	加權平均流通 在外股數(仟股)	每股盈餘 (元)
<u>基本每股盈餘</u>			
歸屬於普通股股東之本期淨利	\$ 134,553	140,352	\$ 0.96
<u>稀釋每股盈餘</u>			
歸屬於普通股股東之本期淨利	\$ 134,553	140,352	
具稀釋作用之潛在普通股之影響			
可轉換公司債	12,036	13,587	
員工酬勞	-	401	
屬於普通股股東之本期淨利加 潛在普通股之影響	\$ 146,589	154,340	\$ 0.95

(二十八) 現金流量補充資訊

僅有部分現金支付之投資活動：

	110年度	109年度
購置不動產、廠房及設備	\$ 1,433,669	\$ 897,411
加：期初應付設備款	46,677	107,184
加：期初應付設備款-關係人	-	-
加：期末預付設備款	334,257	86,992
減：期末應付設備款	(92,918)	(46,677)
減：期初預付設備款	(86,992)	(103,243)
減：利息資本化	(7,629)	-
減：違約收入資產抵減數	-	(28,912)
本期支付現金	\$ 1,627,064	\$ 912,755

	110年度	109年度
購置無形資產	\$ 17,670	\$ 14,152
加：期末預付款	3,946	-
本期支付現金	\$ 21,616	\$ 14,152

(二十九) 來自籌資活動之負債之變動

	110年				來自籌資活動 之負債總額
	應付公司債	長期借款	租賃負債	存入保證金	
1月1日	\$ 978,644	\$ 927,759	\$ 234,673	\$ 1,032	\$ 2,142,108
籌資現金流量之變動	(5,426)	973,971	(8,854)	(22)	959,669
租賃負債利息支付數	-	-	(3,973)	-	(3,973)
租賃負債利息費用 攤銷數	-	-	3,973	-	3,973
租賃負債新增數	-	-	101,718	-	101,718
租賃修改減少數	-	-	(38)	-	(38)
應付公司債利息費用 攤銷數	15,335	-	-	-	15,335
執行賣回權調整數	73	-	-	-	73
12月31日	\$ 988,626	\$ 1,901,730	\$ 327,499	\$ 1,010	\$ 3,218,865

	109年				來自籌資活動 之負債總額
	應付公司債	長期借款	租賃負債	存入保證金	
1月1日	\$ 963,499	\$ 926,136	\$ 205,082	\$ 888	\$ 2,095,605
籌資現金流量之變動	-	1,623	(8,084)	144	(6,317)
租賃負債利息支付數	-	-	(3,709)	-	(3,709)
租賃負債利息費用 攤銷數	-	-	3,709	-	3,709
租賃負債新增數	-	-	37,675	-	37,675
應付公司債利息費用 攤銷數	15,145	-	-	-	15,145
12月31日	\$ 978,644	\$ 927,759	\$ 234,673	\$ 1,032	\$ 2,142,108

七、關係人交易

(一)關係人之名稱及關係

關係人名稱	與本公司之關係
全體董事、總經理及副總經理 昇陽電池股份有限公司(註)	本公司主要管理階層 關聯企業

註：昇陽電池股份有限公司於民國 110 年 11 月 15 日辦理現金增資發行新股，本公司未依持股比例認購，致持股比例自 71.51%降至 33.42%，又該公司於民國 110 年 12 月 29 日第一次股東臨時會全面改選董事及監察人，本公司雖為該公司單一最大股東，惟新任董、監事已非由本公司指派，且其他重大股東綜合持股超過本公司，顯示本公司無實際能力主導攸關活動，故判斷自該日起，本公司喪失對該公司之控制，與本公司之關係由子公司轉為關聯企業。

(二)與關係人間之重大交易事項

1. 營業收入

	110年度	109年度
商品銷售：		
昇陽電池股份有限公司	\$ 5,355	\$ 5,090

商品銷售之交易價格與收款條件與非關係人並無重大差異。

2. 進貨

	110年度	109年度
商品購買：		
昇陽電池股份有限公司	\$ 225	\$ 190

商品係按一般商業條款和條件向子公司購買。

3. 應收關係人款項

	110年12月31日	109年12月31日
應收帳款：		
昇陽電池股份有限公司	\$ 331	\$ 662
其他應收款：		
昇陽電池股份有限公司	\$ -	\$ 252

應收關係人款項主要來自銷售，銷售交易之款項於銷售日後 3 個月到期。該應收款項並無抵押及附息。應收關係人款項並未提列負債準備。

4. 應付關係人款項

	110年12月31日	109年12月31日
其他應付款：		
昇陽電池股份有限公司	\$ 5	\$ -

5. 資金貸與關係人－利息收入

	110年12月31日	109年12月31日
昇陽電池股份有限公司	\$ 16	\$ -

對關聯企業之放款條件為民國 110 年 10 月 21 日款項貸與後至該關聯企業現金增資完成日，利息按年利率 2.366%收取。該款項已於民國 110 年 11 月 23 日全數收回。

6. 其他

	110年度		109年度	
	項目	金額	項目	金額
昇陽電池股份有限公司	租金收入	\$ 3,912	租金收入	\$ 3,912
"	其他收入	\$ 840	其他收入	\$ 420

(三) 主要管理階層薪酬資訊

	110年度	109年度
短期員工福利	\$ 33,191	\$ 23,534
退職後福利	745	876
總計	\$ 33,936	\$ 24,410

八、質押之資產

本公司之資產提供擔保明細如下：

資產項目	帳面價值		擔保用途
	110年12月31日	109年12月31日	
定期存款 (表列「按攤銷後成本衡量之 金融資產－非流動」)	\$ 2,000	\$ 2,000	關稅局先放後稅擔保
定期存款 (表列「按攤銷後成本衡量之 金融資產－非流動」)	10,417	10,417	科學園區土地租賃擔保
房屋及建築	1,524,529	954,223	長期借款
機器設備(含「待驗設備」)	246,847	296,642	長期借款
	\$ 1,783,793	\$ 1,263,282	

九、重大或有負債及未認列之合約承諾

(一)或有事項

無。

(二)承諾事項

1. 已簽約但尚未發生之資本支出

	<u>110年12月31日</u>	<u>109年12月31日</u>
不動產、廠房及設備	\$ 2,386,646	\$ 356,460

2. 截至民國 110 年及 109 年 12 月 31 日止，本公司為進口設備及存貨已開立未使用信用狀分別約\$0及\$7,400。

十、重大之災害損失

無。

十一、重大之期後事項

無。

十二、其他

(一)資本管理

本公司之資本管理目標，係為保障公司能繼續經營，維持最佳資本結構以降低資金成本，並為股東提供報酬。為了維持或調整資本結構，本公司可能會調整支付予股東之股利金額、退還資本予股東、發行新股或出售資產以降低債務。本公司利用負債資本比率以監控其資本，該比率係按債務淨額除以資本總額計算。債務淨額之計算為總借款（包括資產負債表所列報之「流動及非流動借款」）扣除現金及約當現金。資本總額之計算為資產負債表所列報之「權益」加上債務淨額。

本公司於民國 110 年度之策略維持與民國 109 年度相同，係致力將負債比率維持在合理之風險水準，並依照未來營運策略予以調整。於民國 110 年及 109 年 12 月 31 日，本公司之負債資本比率如下：

	<u>110年12月31日</u>	<u>109年12月31日</u>
總借款	\$ 2,890,356	\$ 1,906,403
減：現金及約當現金	(1,081,999)	(1,124,579)
債務淨額	1,808,357	781,824
總權益	2,517,056	2,307,565
總資本	\$ 4,325,413	\$ 3,089,389
負債資本比率	41.81%	25.31%

(二) 金融工具

1. 金融工具之種類

	110年12月31日	109年12月31日
<u>金融資產</u>		
透過損益按公允價值衡量之金融資產		
強制透過損益按公允價值衡量之金融資產	\$ 17,750	\$ 595
按攤銷後成本衡量之金融資產		
現金及約當現金	\$ 1,081,999	\$ 1,124,579
按攤銷後成本衡量之金融資產	12,417	12,917
應收票據	185	100
應收帳款(含關係人)	463,281	332,992
其他應收款(含關係人)	2,733	2,272
存出保證金	2,968	300
	<u>\$ 1,563,583</u>	<u>\$ 1,473,160</u>
<u>金融負債</u>		
透過損益按公允價值衡量之金融負債		
持有供交易之金融負債	\$ -	\$ 1,258
按攤銷後成本衡量之金融負債		
應付帳款	\$ 153,441	\$ 129,285
其他應付款(含關係人)	373,739	260,132
應付公司債(包含流動部分)	988,626	978,644
長期借款(包含流動部分)	1,901,730	927,759
存入保證金	1,010	1,032
	<u>\$ 3,418,546</u>	<u>\$ 2,296,852</u>
租賃負債(包含流動部分)	<u>\$ 327,499</u>	<u>\$ 234,673</u>

2. 風險管理政策

- (1) 本公司日常營運受多項財務風險之影響，包含市場風險(包括匯率風險、利率風險、及價格風險)、信用風險及流動性風險。為減少不確定性導致對本公司財務績效之不利影響，本公司承作遠期匯率合約以規避匯率風險。本公司承作之衍生工具係為避險之目的，並非用以交易或投機。
- (2) 風險管理工作由本公司財務部按照董事會核准之政策執行。本公司財務部透過與公司內各營運單位密切合作，以負責辨認、評估與規避財務風險。董事會對特定範圍與事項提供政策，例如匯率風險、利率風險、信用風險、衍生與非衍生金融工具之使用，以及剩餘流動資金之投資。

3. 重大財務風險之性質及程度

(1) 市場風險

匯率風險

- A. 本公司管理階層已訂定政策，規定管理功能性貨幣之匯率風險。本公司財務部就其整體匯率風險進行避險。匯率風險的衡量是透過高度很有可能產生之美元支出的預期交易，採用遠期外匯合約以減少匯率波動對於預期購買存貨成本之影響。
- B. 本公司以遠期匯率交易規避匯率風險，惟未適用避險會計，帳列透過損益按公允價值衡量之金融資產或負債，請詳附註六、(二)及六、(十)。
- C. 本公司從事之業務涉及若干非功能性貨幣，故受匯率波動之影響，具重大匯率波動影響之外幣資產及負債資訊如下：

110年12月31日			
	<u>外幣(仟元)</u>	<u>匯率</u>	<u>帳面金額 (新台幣)</u>
(外幣:功能性貨幣)			
<u>金融資產</u>			
<u>貨幣性項目</u>			
美金：新台幣	\$ 20,158	27.67	\$ 557,772
日幣：新台幣	1,983	0.2406	477
<u>非貨幣性項目：無</u>			
<u>金融負債</u>			
<u>貨幣性項目</u>			
美金：新台幣	\$ 1,697	27.67	\$ 46,956
日幣：新台幣	117,384	0.2406	28,243
<u>非貨幣性項目：無</u>			
109年12月31日			
	<u>外幣(仟元)</u>	<u>匯率</u>	<u>帳面金額 (新台幣)</u>
(外幣:功能性貨幣)			
<u>金融資產</u>			
<u>貨幣性項目</u>			
美金：新台幣	\$ 14,661	28.48	\$ 417,542
日幣：新台幣	208,178	0.2767	57,592
<u>非貨幣性項目：無</u>			
<u>金融負債</u>			
<u>貨幣性項目</u>			
美金：新台幣	\$ 1,528	28.48	\$ 43,508
日幣：新台幣	2,277	0.2767	630
<u>非貨幣性項目：無</u>			

D. 本公司貨幣性項目因匯率波動具重大影響於民國 110 年及 109 年度認列之全部兌換損失(含已實現及未實現)彙總金額分別為 \$17,935 及 \$19,142。

E. 本公司因重大匯率波動影響之外幣市場風險分析如下：

		110年度		
		敏感度分析		
		變動幅度	影響損益	影響其他綜合損益
(外幣:功能性貨幣)				
<u>金融資產</u>				
<u>貨幣性項目</u>				
美金：新台幣	1%	\$	5,578	\$ -
日幣：新台幣	1%		5	-
<u>非貨幣性項目：無</u>				
<u>金融負債</u>				
<u>貨幣性項目</u>				
美金：新台幣	1%	(\$	470)	\$ -
日幣：新台幣	1%	(282)	-
<u>非貨幣性項目：無</u>				
		109年度		
		敏感度分析		
		變動幅度	影響損益	影響其他綜合損益
(外幣:功能性貨幣)				
<u>金融資產</u>				
<u>貨幣性項目</u>				
美金：新台幣	1%	\$	4,175	\$ -
日幣：新台幣	1%		576	-
<u>非貨幣性項目：無</u>				
<u>金融負債</u>				
<u>貨幣性項目</u>				
美金：新台幣	1%	(\$	435)	\$ -
日幣：新台幣	1%	(6)	-
<u>非貨幣性項目：無</u>				

現金流量及公允價值利率風險

- A. 本公司之利率風險主要來自按浮動利率發行之長期借款，使公司暴露於現金流量利率風險。於民國 110 年及 109 年度，本公司按浮動利率計算之借款係以新台幣計價。本公司所發行之固定利率長期公司債，無利率風險及公允價值利率風險。
- B. 本公司之借款係採攤銷後成本衡量，依據合約約定每年利率會重新訂價，因此本公司暴露於未來市場利率變動之風險。
- C. 當新台幣借款利率上升或下跌 0.25%，而其他所有因素維持不變之情況下，民國 110 年及 109 年度之稅後淨利將分別減少或增加 \$4,754 及 \$2,319，主要係因浮動利率借款導致利息費用隨之變動所致。

(2) 信用風險

- A. 本公司之信用風險係因客戶等交易對手無法履行合約義務而導致本公司財務損失之風險，主要來自於交易對手無法清償按收款條件支付之應收帳款，及分類為按攤銷後成本衡量、透過損益按公允價值衡量之債務工具投資的合約現金流量。
- B. 本公司定期根據市場狀況及履約交易對象之信用狀況，監控及檢視其信用額度，並即時調整以管理信用風險。本公司僅與信用評等良好之銀行及金融機構往來，故不預期將因此承受信用風險。
- C. 本公司係以公司角度建立信用風險之管理。依內部明定之授信政策，公司內各營運單位與每一新客戶於訂定付款及提出交貨之條款與條件前，須對其進行管理及信用風險分析。內部風險控管係透過考慮其財務狀況、過往經驗及其他因素，以評估客戶之信用品質。個別風險之限額係董事會依內部或外部之評等而制訂，並定期監控信用額度之使用。
- D. 本公司對合約約定視為違約情況之說明如下：當合約款項預期可能無法收回須轉列催收款時，視為已發生違約。
- E. 本公司按貿易信用風險之特性將對客戶之應收帳款、合約資產及應收租賃款分組，採用簡化作法以損失率法為基礎估計預期信用損失。
- F. 本公司用以判定債務工具投資為信用減損之指標如下：
 - (A) 發行人發生重大財務困難，或將進入破產或其他財務重整之可能性大增；
 - (B) 發行人由於財務困難而使該金融資產之活絡市場消失；
 - (C) 發行人延滯或不償付利息或本金。

G. 本公司納入對未來前瞻性的考量調整按特定期間歷史及現時資訊所建立之損失率，以估計應收票據、應收帳款、應收帳款-關係人、合約資產、其他應收款及其他應收款-關係人備抵損失，民國110年及109年12月31日之損失率法如下：

	未逾期及逾期 90天以內	逾期 91-180天	逾期 180-270天	逾期 271-360天	逾期 361天以上	合計
<u>110年12月31日</u>						
預期損失率	0-1%	25%	50%	75%	100%	
帳面價值總額	\$ 543,790	\$ -	\$ -	\$ -	\$ -	\$ 543,790
備抵損失	\$ -	\$ -	\$ -	\$ -	\$ -	\$ -
	未逾期及逾期 90天以內	逾期 91-180天	逾期 180-270天	逾期 271-360天	逾期 361天以上	合計
<u>109年12月31日</u>						
預期損失率	0-1%	25%	50%	75%	100%	
帳面價值總額	\$ 464,147	\$ -	\$ -	\$ 405	\$ -	\$ 464,552
備抵損失	\$ -	\$ -	\$ -	\$ 304	\$ -	\$ 304

H. 本公司採簡化作法之應收票據、應收帳款、應收帳款-關係人、合約資產、其他應收款及其他應收款-關係人備抵損失變動表如下：

	110年度
	<u>應收帳款</u>
1月1日	\$ 304
提列減損損失	101
減損損失迴轉	(405)
12月31日	\$ -
	<u>109年度</u>
	<u>應收帳款</u>
1月1日	\$ 47
提列減損損失	304
減損損失迴轉	(47)
12月31日	\$ 304

I. 本公司帳列按攤銷後成本之債務工具投資，信用風險評等等級資訊如下：

	110年12月31日	109年12月31日
按攤銷後成本衡量之金融資產	\$ 12,417	\$ 12,917

(3) 流動性風險

- A. 現金流量預測是由公司財會部執行。公司財會部監控流動資金需求之預測，確保其有足夠資金得以支應營運需要，並在任何時候維持足夠之未支用的借款承諾額度等。以使公司不致違反相關之借款限額或條款，此等預測考量公司之債務融資計畫、債務條款遵循、符合內部資產負債表之財務比率目標。
- B. 公司所持有之剩餘現金，在超過營運資金之管理所需時，公司財會部則將剩餘資金投資於付息之活期存款及定期存款，其所選擇之工具具有適當之到期日或足夠流動性，以因應上述預測並提供充足之調度水位。於民國 110 年及 109 年 12 月 31 日，本公司持有貨幣市場部位分別為 \$1,081,677 及 \$1,124,189，按攤銷後成本衡量之金融資產—流動分別為 \$0 及 \$500，預期可即時產生現金流量以管理流動性風險。
- C. 本公司未動用借款額度明細如下：

	110年12月31日	109年12月31日
浮動利率		
一年內到期	\$ 780,635	\$ 1,442,116
一年以上到期	618,110	1,188,800
固定利率		
一年內到期	-	-
一年以上到期	-	-
	<u>\$ 1,398,745</u>	<u>\$ 2,630,916</u>

- D. 下表係本公司之非衍生金融負債及以淨額或總額交割之衍生金融負債，按相關到期日予以分組，非衍生金融負債係依據資產負債表日至合約到期日之剩餘期間進行分析；衍生金融負債係依據資產負債表日至預期到期日之剩餘期間進行分析。下表所揭露之合約現金流量係未折現之金額。

110年12月31日	6個月至			
	6個月以下	1年內	1至2年內	2年以上
<u>非衍生金融負債：</u>				
應付帳款	\$ 153,441	\$ -	\$ -	\$ -
其他應付款	182,031	1,162	-	-
租賃負債	8,189	8,189	16,258	372,115
應付公司債	-	1,002,078	-	-
長期借款(包含一年或一營業週期內到期)	127,818	52,755	477,239	1,287,578
存入保證金	-	-	874	136
<u>衍生金融負債：無</u>				

109年12月31日	6個月至			
	6個月以下	1年內	1至2年內	2年以上
<u>非衍生金融負債：</u>				
應付帳款	\$ 129,285	\$ -	\$ -	\$ -
其他應付款	123,043	120	-	-
租賃負債	5,624	5,624	10,636	267,443
應付公司債	-	1,007,519	-	-
長期借款(包含一年或一營業週期內到期)	116,459	103,368	105,835	630,273
存入保證金	-	-	910	122
<u>衍生金融負債：</u>				
遠期外匯合約	1,058	-	-	-
可轉換公司債贖/賣回權	200	-	-	-

(4) 新型冠狀病毒肺炎疫情對本公司營運影響

本公司經評估相關營運及財務資訊，新型冠狀病毒肺炎疫情對本公司之繼續經營能力、資產減損及籌資風險並無重大影響。

(三) 公允價值資訊

1. 為衡量金融及非金融工具之公允價值所採用評價技術的各等級定義如下：

第一等級：企業於衡量日可取得之相同資產或負債於活絡市場之報價(未經調整)。活絡市場係指有充分頻率及數量之資產或負債交易發生，以在持續基礎上提供定價資訊之市場。

第二等級：資產或負債直接或間接之可觀察輸入值，但包括於第一等級之報價者除外。

第三等級：資產或負債之不可觀察輸入值。

2. 以公允價值衡量之金融及非金融工具，本公司資產及負債之性質、特性及風險及公允價值等級之基礎分類，相關資訊如下：

(1) 本公司依資產及負債之性質分類，相關資訊如下：

110年12月31日	第一等級	第二等級	第三等級	合計
資產				
<u>重複性公允價值</u>				
透過損益按公允價值				
衡量之金融資產				
權益證券	\$ 17,100	\$ -	\$ -	\$ 17,100
遠期外匯合約	-	550	-	550
可轉換公司債贖/賣回權	-	-	100	100
合計	<u>\$ 17,100</u>	<u>\$ 550</u>	<u>\$ 100</u>	<u>\$ 17,750</u>
負債				
<u>重複性公允價值：無</u>				

109年12月31日	第一等級	第二等級	第三等級	合計
資產				
<u>重複性公允價值</u>				
透過損益按公允價值				
衡量之金融資產				
遠期外匯合約	\$ -	\$ 595	\$ -	\$ 595
負債				
<u>重複性公允價值</u>				
透過損益按公允價值				
衡量之金融負債				
遠期外匯合約	\$ -	\$ 1,058	\$ -	\$ 1,058
可轉換公司債	-	-	200	200
贖/賣回權	-	-	200	200
	\$ -	\$ 1,058	\$ 200	\$ 1,258

(2) 本公司用以衡量公允價值所使用之方法及假設說明如下：

A. 本公司採用市場報價作為公允價值輸入值(即第一等級)者，依工具之特性分列如下：

上市櫃公司股票

市場報價

收盤價

B. 金融工具之公允價值係以評價技術或參考交易對手報價取得。透過評價技術所取得之公允價值可參照其他實質上條件及特性相似之金融工具之現時公允價值、現金流量折現法或其他評價技術，包括以資產負債表日可取得之市場資訊運用模型計算而得。

C. 遠期外匯合約通常係根據目前之遠期匯率評價。

3. 民國 110 年及 109 年度無第一等級與第二等級間之任何移轉。

4. 下表列示民國 110 年及 109 年度第三等級之變動：

	110年		109年	
	可轉換公司債		可轉換公司債	
1月1日	\$	200	\$	300
認列於損益之利益或損失				
帳列營業外收入及支出	(300)	(100)
12月31日	(\$	100)	\$	200
期末持有資產及負債之包含於損益之				
未實現利益或損失變動數(註)	(\$	300)	(\$	100)

註：帳列營業外收入及支出。

5. 民國 110 年及 109 年度無自第三等級轉入及轉出之情形。

6. 本公司對於公允價值歸類於第三等級之評價流程係委由外部評價機構並另由財務部負責進行金融工具之獨立公允價值驗證，藉獨立來源資料使評價結果貼近市場狀態、確認資料來源係獨立、可靠、與其他資源一致以及代表可執行價格，並定期校準評價模型、進行回溯測試、更新評價模型所需輸入值及資料及其他任何必要之公允價值調整，以確保評價結果係屬合理。

7. 有關屬第三等級公允價值衡量項目所使用評價模型之重大不可觀察輸入值之量化資訊及重大不可觀察輸入值變動之敏感度分析說明如下：

	110年12月31日		重大不可觀察 輸入值	區間 (加權平均)	輸入值與 公允價值關係
	公允價值	評價技術			
可轉換公司債 贖/賣回權	(\$ 100)	二元樹 評價模型	波動率	45.15%	股價波動率愈高， 公允價值愈高
	109年12月31日		重大不可觀察 輸入值	區間 (加權平均)	輸入值與 公允價值關係
	公允價值	評價技術			
可轉換公司債 贖/賣回權	\$ 200	二元樹 評價模型	波動率	45.77%	股價波動率愈高， 公允價值愈高

8. 本公司經審慎評估選擇採用之評價模型及評價參數，惟當使用不同之評價模型或評價參數可能導致評價之結果不同。針對分類為第三等級之金融資產及金融負債，若評價參數變動，則對本期損益或其他綜合損益之影響如下：

	輸入值	變動	110年12月31日			
			認列於損益		認列於其他綜合損益	
			有利變動	不利變動	有利變動	不利變動
金融負債						
可轉換公司債						
贖回權	波動率	±5%	\$ 10	\$ -	\$ -	\$ -
	輸入值	變動	109年12月31日			
			認列於損益		認列於其他綜合損益	
			有利變動	不利變動	有利變動	不利變動
金融負債						
可轉換公司債						
贖/賣回權	波動率	±5%	\$ 30	(\$ 20)	\$ -	\$ -

十三、附註揭露事項

(一)重大交易事項相關資訊

1. 資金貸與他人：附表一。
2. 為他人背書保證：無。
3. 期末持有有價證券情形（不包含投資子公司、關聯企業及合資控制部分）：附表二。
4. 累積買進或賣出同一有價證券之金額達新台幣三億元或實收資本額百分之二十以上：無。
5. 取得不動產之金額達新台幣三億元或實收資本額百分之二十以上：附表三。
6. 處分不動產之金額達新台幣三億元或實收資本額百分之二十以上：無。
7. 與關係人進、銷貨之金額達新台幣一億元或實收資本額百分之二十以上：無。
8. 應收關係人款項達新台幣一億元或實收資本額百分之二十以上：無。
9. 從事衍生工具交易：本公司於民國 110 年度與金融機構簽定買台幣賣美金之遠期外匯合約，此合約係以財務避險為主要目的。本公司於民國 110 年度從事遠期外匯合約產生淨利益約為\$4,694。
10. 母公司與子公司及各子公司間之業務關係及重要交易往來情形及金額：請詳附表四。

(二)轉投資事業相關資訊

被投資公司名稱、所在地區等相關資訊（不包含大陸被投資公司）：請詳附表五。

(三)大陸投資資訊

無。

(四)主要股東資訊

主要股東資訊：請詳附表六。

十四、部門資訊

不適用。

昇陽國際半導體股份有限公司

資金貸與他人

民國110年1月1日至12月31日

附表一

單位：新台幣仟元

(除特別註明者外)

編號 (註1)	貸出資金		是否為 關係人	本期		實際動支		利率區間	資金貸	業務 往來金額	有短期融通	提列備抵 損失金額	擔保品		對個別對象	資金貸與	備註
	之公司	貸與對象		往來項目	最高金額	期末餘額	金額		與性質 (註2)		資金必要之 原因		名稱	價值	資金貸與限 額(註3)	資金貸與 總限額 (註3)	
0	昇陽國際半 導體股份有 限公司	昇陽電池股 份有限公司	其他應收款- 關係人	是	\$ 5,000	\$ -	\$ -	2.366%	2	\$ -	營運週轉	\$ -	存貨	\$ 10,000	\$ 503,411	\$ 755,117	

註1：編號欄之說明如下：

- (1). 本公司輸入0。
- (2). 被投資公司按公司別由阿拉伯數字1開始依序編號，同一公司編碼應相同。

註2：資金貸與性質之說明如下：

- (1). 有業務往來者請輸入1。
- (2). 有短期融通資金之必要者請輸入2。

註3：資金貸與總額及個別對象之限額說明如下：

- (1). 本公司資金貸與他人總額以不超過本公司淨值的百分之四十為限。
- (2). 與本公司有業務往來之公司或行號，貸與總金額以不超過本公司淨值的百分之十為限；個別貸與金額以不超過雙方間業務往來金額為限。所稱業務往來金額係指雙方間進貨或銷貨金額孰高者。
- (3). 有短期融通資金之必要而將資金貸與他人，其貸與總金額以不超過本公司淨值的百分之三十為限；個別貸與金額以不超過本公司淨值百分之二十為限。
- (4). 本公司資金貸與子公司或子公司間之資金貸與，除經董事會決議外，得授權董事長對同一貸款對象於董事會決議之一定額度及不超過一年之期間內分次撥貸或循環動用，前述所稱一定額度，除符合第五條之規定外，授權額度不得超過本公司最近期財報淨值10%。

昇陽國際半導體股份有限公司
 期末持有有價證券情形（不包含投資子公司、關聯企業及合資控制部分）
 民國110年12月31日

附表二

單位：新台幣仟元
 （除特別註明者外）

持有之公司	有價證券種類及名稱	與有價證券發行人之關係	帳列科目	期		末		備註
				股數	帳面金額	持股比例	公允價值	
昇陽國際半導體股份有限公司	股票	合晶科技股份有限公司	透過損益按公允價值衡量之金融資產-流動	200,000	\$ 17,100	0.04	\$ 17,100	

昇陽國際半導體股份有限公司
 取得不動產之金額達新台幣三億元或實收資本額百分之二十以上
 民國110年1月1日至12月31日

附表三

單位：新台幣仟元
 (除特別註明者外)

取得不動產之							交易對象為關係人者，其前次移轉資料				價格決定之參考	取得目的及	其他約定
公司	財產名稱	事實發生日	交易金額	價款支付情形	交易對象	關係	所有人	與發行人之關係	移轉日期	金額	依據	使用情形	事項
昇陽國際半導體股份有限公司	房屋及建築	110/3/16	\$ 490,000	依合約條件付款	友達晶材(股)公司	非關係人	-	-	-	-	- 不動產估價報告書及市場行情	供營業使用	無

昇陽國際半導體股份有限公司
 母公司與子公司及各子公司間之業務關係及重要交易往來情形及金額
 民國110年1月1日至12月31日

附表四

單位：新台幣仟元
 (除特別註明者外)

編號 (註1)	交易人名稱	交易往來對象	與交易人之關係 (註2、6)	交易往來情形			佔合併總營收或總資產 之比率 (註3)
				科目	金額	交易條件	
0	昇陽國際半導體股份有限公司	昇陽電池股份有限公司	1	銷貨收入	5,355	按一般銷貨價格及條件	0.20%
0	昇陽國際半導體股份有限公司	昇陽電池股份有限公司	1	租金收入	3,912	按一般交易價格及條件	0.15%

註1：母公司及子公司相互間之業務往來資訊應分別於編號欄註明，編號之填寫方法如下：

- (1). 母公司填0。
- (2). 子公司依公司別由阿拉伯數字1開始依序編號。

註2：與交易人之關係有以下三種，標示種類即可(若係母子公司間或各子公司間之同一筆交易，則無須重複揭露。如：母公司對子公司之交易，若母公司已揭露，則子公司部分無須重複揭露；

子公司對子公司之交易，若其一子公司已揭露，則另一子公司無須重複揭露)：

- (1). 母公司對子公司。
- (2). 子公司對母公司。
- (3). 子公司對子公司。

註3：交易往來金額佔合併總營收或總資產比率之計算，若屬資產負債項目者，以期末餘額佔合併總資產之方式計算；若屬損益項目者，以期中累積金額佔合併總營收之方式計算。

註4：本表之重要交易往來情形得由公司依重大性原則決定是否須列示。

註5：僅揭露金額達一百萬元以上者。

註6：昇陽電池股份有限公司於民國110年11月15日辦理現金增資發行新股，本公司未依持股比例認購，致持股比例自71.51%降至33.42%，又該公司於民國110年12月29日第一次股東臨時會全面改選董事及監察人，本公司雖為該公司單一最大股東，惟新任董、監事已非由本公司指派，且其他重大股東綜合持股超過本公司，顯示本公司無實際能力主導攸關活動，故判斷自該日起，本公司喪失對該公司之控制，與本公司之關係由子公司轉為關聯企業。

昇陽國際半導體股份有限公司
 被投資公司名稱、所在地區等相關資訊（不包含大陸被投資公司）
 民國110年1月1日至12月31日

附表五

單位：新台幣仟元
 （除特別註明者外）

投資公司名稱	被投資公司名稱	所在地區	主要營業項目	原始投資金額		股數	期末持有		被投資公司本期損益	本期認列之投資損益	備註
				本期期末	去年年底		比率	帳面金額			
昇陽國際半導體股份有限公司	昇陽電池股份有限公司	台灣	電池製造業	\$ 125,500	\$ 251,000	12,550,302	33.42	\$ 125,503	(\$ 42,235)	(\$ 24,064)	

昇陽國際半導體股份有限公司

主要股東資訊

民國110年12月31日

附表六

主要股東名稱	股份	
	持有股數	持股比例
Applied Materials, Inc.	16,140,909	11.50%

昇陽國際半導體股份有限公司
現金及約當現金明細表
民國 110 年 12 月 31 日

明細表一

單位：新台幣仟元

項	目	摘	要	金	額
庫存現金及零用金	—台幣			\$	60
	—外幣	美金	2,909, 折合率27.67		80
		日幣	420,000, 折合率0.2406		101
		人民幣	18,528, 折合率4.345		81
					322
銀行存款					
	活期存款	—台幣			958,260
	—外幣	美金	4,446,733, 折合率27.67		123,041
		日幣	1,563,092, 折合率0.2406		376
					1,081,677
				\$	1,081,999

昇陽國際半導體股份有限公司
 應收帳款明細表
 民國 110 年 12 月 31 日

明細表二

單位：新台幣仟元

客 戶 名 稱	摘 要	金 額	備 註
一般客戶：			
甲公司		\$ 253,295	
乙公司		56,451	
其他		<u>153,204</u>	每一零星客戶餘額均未超 過本科目餘額5%
		462,950	逾一年期之帳款金額為\$0
減：備抵損失		<u>—</u>	
		<u>462,950</u>	
關係人：			
昇陽電池股份有限公司		<u>331</u>	
		<u>\$ 463,281</u>	

昇陽國際半導體股份有限公司
存貨明細表
民國 110 年 12 月 31 日

明細表三

單位：新台幣仟元

項 目	摘 要	金 額		備 註
		成 本	市 價	
原 物 料		\$ 191,551	\$ 189,439	以淨變現價值為市價
在 製 品		2,717	2,710	"
製 成 品		<u>16,184</u>	<u>24,472</u>	"
		210,452	<u>\$ 216,621</u>	
減：備抵存貨跌價及呆滯損失		(<u>44,793</u>)		
			<u>\$ 165,659</u>	

昇陽國際半導體股份有限公司
採用權益法之投資變動明細表
民國 110 年 1 月 1 日至 110 年 12 月 31 日

明細表四

單位：新台幣仟元

名稱	期初餘額		本期增加		本期減少			期末餘額			市價或股權淨值		提供擔保 或質押情形	備註
	股數 (仟股)	金額	股數 (仟股)	金額(註)	股數 (仟股)	金額	投資(損)益	股數 (仟股)	持股比 例	金額	單價	總價		
昇陽電池股份 有限公司	25,100	\$ 41,105	-	\$ 108,462	12,550	\$ -	(\$ 24,064)	12,550	33.42%	\$ 125,503	10.00	\$ 125,503	無	

昇陽國際半導體股份有限公司
 不動產、廠房及設備變動明細表
 民國 110 年 1 月 1 日至 110 年 12 月 31 日

明細表五

單位：新台幣仟元

項 目	期初餘額	本期增加額	本期減少額	本期移轉額	期末餘額	提供擔保或 質押情形
房屋及建築	\$ 1,480,677	\$ 637,758	(\$ 160,132)	\$ 54,287	\$ 2,012,590	長期借款抵押
機器設備	3,311,360	218,672	(329,841)	171,067	3,371,258	"
運輸設備	10,401	-	(1,229)	-	9,172	無
辦公設備	21,271	489	-	-	21,760	"
租賃資產	538	-	(428)	-	110	"
其他設備	71,222	4,569	(3,014)	220	72,997	"
未完工程及待驗設備	348,180	572,181	-	(225,574)	694,787	長期借款抵押
	<u>\$ 5,243,649</u>	<u>\$ 1,433,669</u>	<u>(\$ 494,644)</u>	<u>\$ -</u>	<u>\$ 6,182,674</u>	

昇陽國際半導體股份有限公司
不動產、廠房及設備累計折舊變動明細表
民國 110 年 1 月 1 日至 110 年 12 月 31 日

明細表六

單位：新台幣仟元

項 目	期初餘額	本期增加額	本期減少額	本期移轉額	期末餘額	備 註
房屋及建築	\$ 526,454	\$ 121,739	(\$ 160,132)	\$ -	\$ 488,061	
機器設備	1,949,705	368,035	(321,065)	-	1,996,675	
運輸設備	7,000	1,029	(1,229)	-	6,800	
辦公設備	11,655	3,718	-	-	15,373	
租賃資產	538	-	(428)	-	110	
其他設備	<u>30,274</u>	<u>12,638</u>	<u>(3,014)</u>	<u>-</u>	<u>39,898</u>	
	<u>\$ 2,525,626</u>	<u>\$ 507,159</u>	<u>(\$ 485,868)</u>	<u>\$ -</u>	<u>\$ 2,546,917</u>	

昇陽國際半導體股份有限公司
應付帳款明細表
民國 110 年 12 月 31 日

明細表七

單位：新台幣仟元

<u>供 應 商 名 稱</u>	<u>摘 要</u>	<u>金 額</u>	<u>備 註</u>
一般供應商：			
B公司		\$ 15,088	
A公司		11,717	
E公司		11,375	
F公司		10,407	
G公司		8,349	
H公司		7,987	
其他		<u>88,518</u>	每一零星供應商餘額均未 超過本科目餘額5%
		<u>\$ 153,441</u>	

昇陽國際半導體股份有限公司
營業收入明細表
民國 110 年 1 月 1 日至 110 年 12 月 31 日

明細表八

單位：新台幣仟元

項 目	數 量	金 額	備 註
銷 貨 收 入 淨 額			
半 導 體 晶 圓	177仟片	\$ 126,187	
鋰 電 池	17仟組	<u>5,355</u>	
		<u>\$ 131,542</u>	
勞 務 收 入 淨 額			
半 導 體 晶 圓	5,616仟片	<u>\$ 2,525,199</u>	
營 業 收 入 淨 額		<u><u>\$ 2,656,741</u></u>	

昇陽國際半導體股份有限公司
營業成本明細表
民國 110 年 1 月 1 日至 110 年 12 月 31 日

明細表九

單位：新台幣仟元

項 目	摘 要	金 額
期初原物料		\$ 157,313
加：本期進料		741,086
減：期末原物料		(191,551)
轉列研發、製造及管理費用		(179,409)
出售原物料		(12,207)
原物料耗用		515,232
直接人工		308,322
製造費用		1,160,880
製造成本		1,984,434
加：期初在製品		5,420
減：期末在製品		(2,717)
減：出售在製品		(84)
製成品成本		1,987,053
加：期初製成品		17,654
本期進貨		-
減：期末製成品		(16,184)
轉列研發、製造及銷售費用		(4,631)
產銷成本合計		1,983,892
出售原料成本		12,207
出售在製品		84
存貨跌價及呆滯損失		7,407
出售下腳收入		(131)
其他		(13,360)
營業成本合計		<u>\$ 1,990,099</u>

昇陽國際半導體股份有限公司
製造費用明細表
民國 110 年 1 月 1 日至 110 年 12 月 31 日

明細表十

單位：新台幣仟元

項 目	摘 要	金 額	備 註
折 舊 費 用		\$ 481,302	
薪 資 支 出		185,083	
修 繕 費		114,618	
水 電 瓦 斯 費		102,240	
其 他 支 出		<u>277,637</u>	每一零星科目金額均未超過本科目金額5%
		<u>\$ 1,160,880</u>	

昇陽國際半導體股份有限公司
推銷費用明細表
民國 110 年 1 月 1 日至 110 年 12 月 31 日

明細表十一

單位：新台幣仟元

<u>項 目</u>	<u>摘 要</u>	<u>金 額</u>	<u>備 註</u>
薪 資 支 出		\$ 17,471	
運 費		13,329	
其 他 支 出		<u>3,660</u>	每一零星科目金額均未超過本科目金額5%
		<u>\$ 36,034</u>	

昇陽國際半導體股份有限公司
管理及總務費用明細表
民國 110 年 1 月 1 日至 110 年 12 月 31 日

明細表十二

單位：新台幣仟元

<u>項 目</u>	<u>摘 要</u>	<u>金 額</u>	<u>備 註</u>
薪 資 支 出		\$ 129,192	
折 舊 費 用		21,429	
勞 務 費		18,963	
各 項 攤 提		16,166	
其 他 支 出		<u>80,144</u>	每一零星科目金額均未超過本科目金額5%
		<u>\$ 265,894</u>	

昇陽國際半導體股份有限公司
 研究發展費用明細表
 民國 110 年 1 月 1 日至 110 年 12 月 31 日

明細表十三

單位：新台幣仟元

項 目	摘 要	金 額	備 註
薪 資 支 出		\$ 85,458	
折 舊 費 用		14,473	
研 究 費		9,837	
勞 健 保 費 用		7,127	
其 他 支 出		<u>15,794</u>	每一零星科目金額均未超過本科目金額5%
		<u>\$ 132,689</u>	

昇陽國際半導體股份有限公司
 本期發生之員工福利、折舊、折耗及攤銷費用功能別彙總明細表
 民國 110 年 1 月 1 日至 110 年 12 月 31 日

明細表十四

單位：新台幣仟元

性質別 \ 功能別	110年度			109年度		
	屬於營業 成本者	屬於營業 費用者	合計	屬於營業 成本者	屬於營業 費用者	合計
員工福利費用						
薪資費用	\$ 431,935	\$ 223,530	\$ 655,465	\$ 371,368	\$ 191,185	\$ 562,553
勞健保費用	42,343	17,613	59,956	36,578	15,533	52,111
退休金費用	17,299	9,293	26,592	16,417	9,315	25,732
董事酬金	-	8,591	8,591	-	5,493	5,493
其他用人費用	33,916	9,290	43,206	29,057	8,309	37,366
折舊費用	481,302	35,902	517,204	409,581	32,467	442,048
攤銷費用	619	16,194	16,813	828	16,394	17,222

- 附註：
- 民國110年度及109年度之員工人數分別為826人及797人，其中未兼任員工之董事人數分別為8人及10人。
 - (1)民國110年度及109年度平均員工福利費用分別為\$960及\$861。
 (2)民國110年度及109年度平均員工薪資費用分別為\$801及\$715。
 (3)民國110年度平均員工薪資費用調整變動情形增加12.03%。
 (4)本公司係設置審計委員會，故無監察人酬金。
 (5)本公司已設置薪資報酬委員會，協助董事會訂定本公司董事、經理人報酬及本公司薪酬政策。本公司依公司章程規定、薪資報酬委員會及董事會之運作，對於董事及經理人之酬金，將依其對本公司營運參與程度及貢獻之價值適時檢討，並使其未來風險發生之可能性及關聯性減至最低，以謀公司永續經營與風險控管之平衡。員工薪資及報酬係依據其學經歷、專業知識及技術、專業年資經驗及個人績效表現而定，不因其年齡、性別、種族、宗教、政治立場、婚姻狀況而有所差異。參照薪資市場行情、物價指數及組織結構，訂定薪資給付標準，並依公司營運獲利狀況及員工個人績效表現發放獎金。

台灣省會計師公會及社團法人台北市會計師公會會員印鑑證明書

台省財證字第

號

1110175

會員姓名：(1)劉 倩 瑜
(2)謝 智 政

事務所名稱：資誠聯合會計師事務所

事務所地址：台北市基隆路一段 333 號 27 樓

事務所電話：(02)27296666

事務所統一編號：03932533

會員證書字號：(1) 台省會證字第 4757 號

委託人統一編號：84149884

(2) 北市會證字第 3246 號



印鑑證明書用途：辦理

昇陽國際半導體股份有限公司

110 年度

(自民國 110 年 1 月 1 日至


110 年 12 月 31 日) 財務報表之查核簽證。

簽名式 (一)	劉倩瑜	存會印鑑 (一)	
簽名式 (二)	謝智政	存會印鑑 (二)	

理事長：



核對人：



中華民國

(110) 年

月 24

日